

nedis

HDMI Splitter

HDMI™ input → 2x HDMI™ output

VSPL3472AT

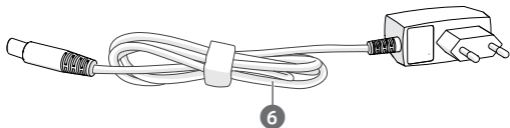
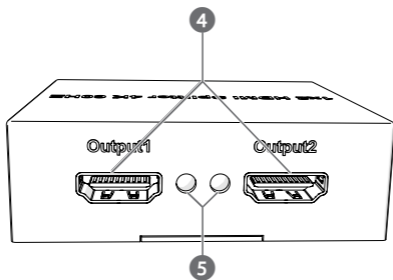
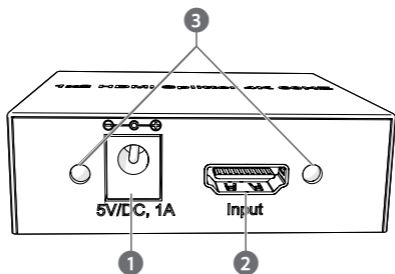


ned.is/vspl3472at



EN	Quick start guide	4
DE	Kurzanleitung	5
FR	Guide de démarrage rapide	7
NL	Verkorte handleiding	9
IT	Guida rapida all'avvio	10
ES	Guía de inicio rápido	12
PT	Guia de iniciação rápida	13
SV	Snabbstartsguide	15
FI	Pika-aloitusopas	16
NO	Hurtigguide	18
DA	Vejledning til hurtig start	19
HU	Gyors beüzemelési útmutató	21
PL	Przewodnik Szybki start	22
EL	Οδηγός γρήγορης εκκίνησης	24
SK	Rýchly návod	26
CS	Rychlý návod	27
RO	Ghid rapid de inițiere	29

A



HDMI Splitter

VSPL3472AT



For more information see the extended manual online:
ned.is/vspl3472at

Intended use

The VSPL3472AT is a splitter that splits one HDMI to two HDMI outputs. Any modification of the product may have consequences for safety, warranty and proper functioning.

Main parts (image A)

- | | |
|-------------------------------------------|--------------------------------------------|
| 1 Power supply port ¹ | 4 HDMI output ¹ |
| 2 HDMI input ¹ | 5 Output signal indicator LED ¹ |
| 3 Input signal indicator LED ¹ | 6 Power cable ¹ |

Safety instructions

WARNING

- Only use the product as described in this manual.
- Do not use a damaged product.
- Do not expose the product to direct sunlight, naked flames or heat.
- Do not expose the product to water or moisture.
- Place the product on a stable and flat surface.
- Do not drop the product and avoid bumping.
- Do not open the product.
- Keep the product out of reach from children.

Installation of the product

1. Plug an HDMI cable (not included) from the HD source into **A** 2.
 2. Plug two HDMI cables (not included) from the displays into **A** 4.
 3. Plug **A** 6 into **A** 1.
 4. Plug the other end of **A** 6 into a power outlet.
- A** 3 5 lights up.

Specifications

Product	HDMI Splitter
Article number	VSPL3472AT
Dimensions (l x w x h)	62 x 62 x 20 mm
Video Bandwidth	600 MHz / 6 Gbps per channel / 18 Gbps all channels
Input	1 x HDMI 19 pin female
Outputs	1 x HDMI 19 pin female
Output resolution	4K2K @ 60 Hz 1080p @ 60 Hz 480i ~ 1080p @ 60 Hz VGA ~ UXGA
Operating temperature	0 °C ~ 40 °C / 32 °F ~ 104 °F
Storage temperature	-20 °C ~ 60 °C / -4 °F ~ 140 °F
Relative humidity	20 - 92% RH (no condensation)

DE Kurzanleitung

HDMI-Splitter

VSPL3472AT



Weitere Informationen finden Sie in der erweiterten Anleitung online: ned.is/vspl3472at

Bestimmungsgemäße Verwendung

Der VSPL3472AT ist ein Splitter, der ein HDMI Signal an zwei HDMI-Ausgänge aufteilt.

Jegliche Modifikation des Produkts kann Folgen für die Sicherheit, Garantie und ordnungsgemäße Funktionalität haben.

Hauptbestandteile (Abbildung A)

- | | |
|------------------------------|------------------------------|
| 1 Stromversorgungsanschluss | 4 HDMI-Ausgang |
| 2 HDMI-Eingang | 5 Ausgangssignal Anzeige-LED |
| 3 Eingangssignal Anzeige-LED | 6 Stromkabel |

Sicherheitshinweise

WARNUNG

- Verwenden Sie das Produkt nur wie in dieser Anleitung beschrieben.
- Verwenden Sie keinesfalls ein beschädigtes Produkt.
- Setzen Sie das Produkte keiner direkten Sonneneinstrahlung, offenen Flammen oder Hitze aus.
- Setzen Sie das Produkt keinem Wasser oder Feuchtigkeit aus.
- Stellen Sie das Produkt auf eine stabile, ebene Oberfläche.
- Lassen Sie das Produkt nicht herunterfallen und vermeiden Sie Kollisionen.
- Öffnen Sie das Produkt nicht.
- Halten Sie das Produkt stets von Kindern fern.

Installation des Produkts'

1. Schließen Sie ein HDMI-Kabel (nicht mitgeliefert) von der HD-Quelle an **A** ② an.
 2. Schließen Sie zwei HDMI-Kabel (nicht mitgeliefert) von den Anzeigen an **A** ④ an.
 3. Schließen Sie **A** ⑥ an **A** ① an.
 4. Verbinden Sie das andere Ende von **A** ⑥ mit einer Steckdose.
- A** ③ ⑤ leuchtet auf.

Spezifikationen

Produkt	HDMI-Splitter
Artikelnummer	VSPL3472AT
Größe (L x B x H)	62 x 62 x 20 mm
Videobandbreite	600 MHz / 6 Gbps pro Kanal / 18 Gbps alle Kanäle
Eingang	1 x HDMI 19-Pin-Buchse
Ausgänge	1 x HDMI 19-Pin-Buchse
Ausgabeauflösung	4K2K @ 60 Hz 1080p @ 60 Hz 480i ~ 1080p @ 60 Hz VGA ~ UXGA
Betriebstemperatur	0 °C ~ 40 °C / 32 °F ~ 104 °F

Lagertemperatur	-20 °C ~ 60 °C / -4 °F ~ 140 °F
Relative Luftfeuchtigkeit	20 - 92% rel. Feuchte (keine Kondensation)

FR

Guide de démarrage rapide

Répartiteur HDMI

VSPL3472AT



Pour plus d'informations, consultez le manuel détaillé en ligne : ned.is/vspl3472at

Utilisation prévue

Le VSPL3472AT est un répartiteur qui divise une sortie HDMI en deux sorties HDMI.

Toute modification du produit peut avoir des conséquences sur la sécurité, la garantie et le bon fonctionnement.

Pièces principales (image A)

- | | |
|---------------------------------|----------------------------------|
| 1 Port d'alimentation | 4 Sortie HDMI |
| 2 Entrée HDMI | 5 Voyant LED de signal de sortie |
| 3 Voyant LED de signal d'entrée | 6 Câble d'alimentation |

Consignes de sécurité

AVERTISSEMENT

- Utilisez le produit uniquement comme décrit dans le présent manuel.
- Ne pas installer ou utiliser un appareil endommagé.
- N'exposez pas le produit aux rayons directs du soleil, aux flammes ou à la chaleur.
- Ne pas exposer le produit à l'eau ou à l'humidité.
- Placez le produit sur une surface stable et plane.
- Ne pas laisser tomber le produit et éviter de le cogner.
- Ne pas ouvrir le produit.
- Gardez le produit hors de portée des enfants.

Installation du produit

1. Branchez un câble HDMI (non inclus) de la source HD sur **A** ②.
 2. Branchez deux câbles HDMI (non inclus) des écrans sur **A** ④.
 3. Branchez **A** ⑥ dans **A** ①.
 4. Branchez l'autre extrémité de **A** ⑥ sur une prise de courant.
- A** ③ ⑤ s'allume.

Spécifications

Produit	Répartiteur HDMI
Article numéro	VSPL3472AT
Dimensions (L x l x H)	62 x 62 x 20 mm
Bande passante vidéo	600 MHz / 6 Go/s par canal / 18 Go/s tous canaux
Entrée	1 x HDMI 19 broches femelle
Sorties	1 x HDMI 19 broches femelle
Résolution de sortie	4K2K à 60 Hz 1080p à 60 Hz 480i ~ 1080p à 60 Hz VGA ~ UXGA
Température fonctionnement	0 °C ~ 40 °C / 32 °F ~ 104 °F
Température de stockage	-20 °C ~ 60 °C / -4 °F ~ 140 °F
Humidité relative	20 - 92 % HR (sans condensation)

NL

Verkorte handleiding

HDMI-splitter

VSPL3472AT



Zie voor meer informatie de uitgebreide handleiding
online: ned.is/vspl3472at

Bedoeld gebruik

De VSPL3472AT is een splitter die één HDMI-uitgang in twee HDMI-uitgangen splitst.

Elke wijziging van het product kan gevolgen hebben voor veiligheid, garantie en correcte werking.

Belangrijkste onderdelen (afbeelding A)

- | | |
|-------------------------------------|--------------------------------------|
| 1 Voedingspoort | 4 HDMI uitgang |
| 2 HDMI ingang | 5 LED voor uitgangssignaal-indicator |
| 3 LED voor ingangssignaal-indicator | 6 Stroomkabel |

Veiligheidsvoorschriften

WAARSCHUWING

- Gebruik het product alleen zoals beschreven in deze handleiding.
- Neem een beschadigd product niet in gebruik.
- Stel het product niet bloot aan direct zonlicht, open vuur of hitte.
- Stel het product niet bloot aan water of vocht.
- Plaats het product op een stabiele en vlakke ondergrond.
- Laat het product niet vallen en voorkom stoten.
- Open het product niet.
- Houd het product buiten bereik van kinderen.

Het product installeren

1. Sluit een HDMI-kabel (niet meegeleverd) van de HD-bron aan op **A** ②.
 2. Sluit twee HDMI-kabels (niet meegeleverd) van de displays aan op **A** ④.
 3. Steek **A** ⑥ in **A** ①.
 4. Steek het andere uiteinde van **A** ⑥ in een stopcontact.
- A** ③ ⑤ gaat branden.

Specificaties

Product	HDMI-splitter
Artikelnummer	VSPL3472AT
Afmetingen (l x b x h)	62 x 62 x 20 mm

Videobandbreedte	600 MHz / 6 Gbps per kanaal / 18 Gbps alle kanalen
Ingang	1 x HDMI 19-pins vrouwelijk
Uitgangen	1 x HDMI 19-pins vrouwelijk
Uitgangsresolutie	4K2K @ 60 Hz 1080p @ 60 Hz 480i ~ 1080p @ 60 Hz VGA ~ UXGA
Bedrijfstemperatuur	0 °C ~ 40 °C / 32 °F ~ 104 °F
Opslagtemperatuur	-20 °C ~ 60 °C / -4 °F ~ 140 °F
Relatieve luchtvochtigheid	20 - 92% RH (geen condensatie)

IT

Guida rapida all'avvio

Splitter HDMI

VSPL3472AT



Per maggiori informazioni vedere il manuale esteso
online: ned.is/vspl3472at

Uso previsto

VSPL3472AT è uno splitter che divide un'uscita HDMI in due uscite HDMI. Eventuali modifiche al prodotto possono comportare conseguenze per la sicurezza, la garanzia e il corretto funzionamento.

Parti principali (immagine A)

- | | |
|-------------------------------------------------|-----------------------------------------------|
| 1 Porta di alimentazione ¹ | 4 Uscita HDMI ¹ |
| 2 Ingresso HDMI ¹ | 5 Spia LED del segnale di uscita ¹ |
| 3 Spia LED del segnale di ingresso ¹ | 6 Cavo di alimentazione ¹ |

Istruzioni di sicurezza

ATTENZIONE

- Utilizzare il prodotto solo come descritto nel presente manuale.
- Non utilizzare un prodotto danneggiato.

- Non esporre il prodotto alla luce diretta del sole, a fiamme libere o al calore.
- Non esporre il prodotto all'acqua o all'umidità.
- Posizionare il prodotto su una superficie piana e stabile.
- Non far cadere il prodotto ed evitare impatti.
- Non aprire il prodotto.
- Tenere il prodotto lontano dalla portata dei bambini.

Installazione del prodotto

1. Inserire un cavo HDMI (non incluso) dalla sorgente HD a **A** ②.
 2. Inserire due cavi HDMI (non inclusi) dai display in **A** ④.
 3. Collegare **A** ⑥ a **A** ①.
 4. Collegare l'altra estremità di **A** ⑥ a una presa elettrica.
- A** ③ ⑤ si accende.

Specifiche

Prodotto	Splitter HDMI
Numero articolo	VSPL3472AT
Dimensioni (p x l x a)	62 x 62 x 20 mm
Larghezza di banda video	600 MHz / 6 Gbps per canale / 18 Gbps tutti i canali
Ingresso	1 x HDMI femmina 19 poli
Uscite	1 x HDMI femmina 19 poli
Risoluzione in uscita	4K2K a 60 Hz 1080p a 60 Hz 480i ~ 1080p a 60 Hz VGA ~ UXGA
Temperatura di funzionamento	0 °C ~ 40 °C / 32 °F ~ 104 °F
Temperatura di conservazione	-20 °C ~ 60 °C / -4 °F ~ 140 °F
Umidità relativa	20 - 92% RH (senza condensa)

ES

Guía de inicio rápido



Para más información, consulte el manual ampliado en línea: ned.is/vspl3472at

Uso previsto por el fabricante

VSPL3472AT es un divisor que divide una salida HDMI en dos salidas HDMI. Cualquier modificación del producto puede tener consecuencias para la seguridad, la garantía y el funcionamiento adecuado.

Partes principales (imagen A)

- | | |
|--------------------------------------|------------------------------------|
| 1 Puerto del suministro de corriente | 4 Salida HDMI |
| 2 Entrada HDMI | 5 Indicador LED de señal de salida |
| 3 Indicador LED de señal de entrada | 6 Cable de alimentación |

Instrucciones de seguridad

ADVERTENCIA

- Utilice el producto únicamente tal como se describe en este manual.
- Nunca utilice un producto dañado.
- No exponga el producto a la luz solar directa, a llamas abiertas ni al calor.
- No exponga el producto al agua o a la humedad.
- Coloque el producto en una superficie estable y plana.
- No deje caer el producto y evite que sufra golpes.
- No abra el producto.
- Mantenga el producto fuera del alcance de los niños.

Instalación del producto

1. Enchufe un cable HDMI (no incluido) desde la fuente HD a **A** 2.
 2. Enchufe dos cables HDMI (no incluidos) desde las pantallas a **A** 4.
 3. Enchufe **A** 6 en **A** 1.
 4. Enchufe el otro extremo de **A** 6 a una toma de corriente.
- A** 3 5 se ilumina.

Especificaciones

Producto	Divisor HDMI
----------	--------------

Número de artículo	VSPL3472AT
Dimensiones (L x An x Al)	62 x 62 x 20 mm
Ancho de banda de vídeo	600 MHz / 6 Gbps por canal / 18 Gbps todos los canales
Entrada	1 x HDMI de 19 pines hembra
Salidas	1 x HDMI de 19 pines hembra
Resolución de salida	4K2K a 60 Hz 1080p a 60 Hz 480i ~ 1080p a 60 Hz VGA ~ UXGA
Temperatura de funcionamiento	0 °C ~ 40 °C / 32 °F ~ 104 °F
Temperatura de almacenaje	-20 °C ~ 60 °C / -4 °F ~ 140 °F
Humedad relativa	20 - 92% HR (sin condensación)

PT Guia de iniciação rápida

Repartidor HDMI

VSPL3472AT



Para mais informações, consulte a versão alargada do manual on-line: ned.is/vspl3472at

Utilização prevista

O VSPL3472AT é um repartidor que divide uma saída HDMI em duas. Qualquer alteração do produto pode ter consequências em termos de segurança, garantia e funcionamento adequado.

Peças principais (imagem A)

- | | |
|-------------------------------------|-----------------------------------|
| 1 Porta de alimentação | 4 Saída HDMI |
| 2 Entrada HDMI | 5 LED indicador do sinal de saída |
| 3 LED indicador do sinal de entrada | 6 Cabo de alimentação |

Instruções de segurança

AVISO

- Utilize o produto apenas conforme descrito neste manual.

- Não utilize um produto danificado.
- Não exponha o produto à luz solar direta, chamas expostas ou calor.
- Não exponha o produto à água ou humidade.
- Coloque o produto sobre uma superfície estável e plana.
- Não deixe cair o produto e evite impactos.
- Não abra o produto.
- Mantenha o produto fora do alcance das crianças.

Instalação do produto

1. Ligue um cabo HDMI (não incluído) da fonte HD a **A** ②.
 2. Ligue dois cabos HDMI (não incluídos) dos ecrãs a **A** ④.
 3. Insira **A** ⑥ no **A** ①.
 4. Ligue a outra extremidade de **A** ⑥ a uma tomada elétrica.
- A** ③ ⑤ acende.

Especificações

Produto	Repartidor HDMI
Número de artigo	VSPL3472AT
Dimensões (c x l x a)	62 x 62 x 20 mm
Largura de banda do vídeo	600 MHz / 6 Gbps por canal / 18 Gbps todos os canais
Entrada	1 x HDMI 19 pinos fêmea
Saídas	1 x HDMI 19 pinos fêmea
Resolução de saída	4K2K @ 60 Hz 1080p a 60 Hz 480i ~ 1080p @ 60 Hz VGA ~ UXGA
Temperatura de funcionamento	0 °C ~ 40 °C / 32 °F ~ 104 °F
Temperatura de armazenamento	-20 °C ~ 60 °C / -4 °F ~ 140 °F
Humidade relativa	20 - 92% HR (sem condensação)



För ytterligare information, se den utökade manualen online: ned.is/vspl3472at

Avsedd användning

VSPL3472AT är en splitter som delar en HDMI till två HDMI-utgångar. Modifiering av produkten kan medföra konsekvenser för säkerhet, garanti och korrekt funktion.

Huvuddelar (bild A)

- | | |
|--------------------------------------------|-------------------------------------------|
| 1 Strömförsörjningsuttag ¹ | 4 HDMI-utgång ⁴ |
| 2 HDMI-ingång ² | 5 LED-indikator för utsignal ⁵ |
| 3 LED-indikator -för insignal ³ | 6 Strömkabel ⁶ |

Säkerhetsanvisningar

VARNING

- Använd produkten endast enligt anvisningarna i denna bruksanvisning.
- Använd inte en skadad produkt.
- Utsätt inte produkten för direkt solljus, öppen eld eller värme.
- Exponera inte produkten till vatten eller fukt.
- Placera produkten på en stabil och plan yta.
- Tappa inte produkten och skydda den mot slag.
- Öppna inte produkten.
- Förvara produkten utom räckhåll för barn.

Produktens installation

1. Anslut en HDMI-kabel (medföljer ej) från en HD-källa till **A**².
 2. Anslut två HDMI-kablar (medföljer ej) från displayerna till **A**⁴.
 3. Anslut **A**⁶ till **A**¹.
 4. Anslut **A**⁶ andra ända till ett eluttag.
- A**³⁵ tänds.

Specifikationer

Produkt	HDMI-splitter
Artikelnummer	VSPL3472AT
Dimensioner (l x b x h)	62 x 62 x 20 mm
Videobandbredd	600 MHz/6 Gbps per kanal/18 Gbps alla kanaler
Ingång	1 x HDMI 19 stift honkontakt
Utgångar	1 x HDMI 19 stift honkontakt
Utgångsupplösning	4K2K @ 60 Hz 1080p @ 60 Hz 480i - 1080p @ 60 Hz VGA - UXGA
Arbetstemperatur	0 °C - 40 °C/32 °F - 104 °F
Lagringstemperatur	-20 °C - 60 °C/-4 °F - 140 °F
Relativ fuktighet	20 - 92 % RH (icke kondenserande)

FI

Pika-aloitusopas

HDMIjaotin

VSPL3472AT



Katso tarkemmat tiedot käyttöoppaan laajemmasta verkkoversiosta: ned.is/vspl3472at

Käyttötarkoitus

VSPL3472AT on jaotin, joka jakaa yhden HDMI:n kahdelle HDMI-lähdölle. Tuotteen muutokset voivat vaikuttaa turvallisuuteen, takuuseen ja asianmukaiseen toimintaan.

Tärkeimmät osat (kuva A)

- 1 Virtaliitäntä
- 2 HDMI-tulo
- 3 Tulosignaalin LED-merkkivalo
- 4 HDMI-lähtö
- 5 Lähtösignaalin LED-merkkivalo
- 6 Sähköjohto

Turvallisuusohjeet

A VAROITUS

- Käytä tuotetta vain tässä oppaassa kuvatun mukaisesti.
- Älä käytä vaurioitunutta tuotetta.
- Älä altista laitetta suoralle auringonvalolle, avotulelle tai kuumuudelle.
- Älä altista tuotetta vedelle tai kosteudelle.
- Aseta tuote vakaalle ja tasaiselle alustalle.
- Varo pudottamasta ja tönäisemästä tuotetta.
- Älä avaa tuotetta.
- Pidä tuote poissa lasten ulottuvilta.

Tuotteen asentaminen

1. Liitä HDMI-kaapeli (ei sisälly toimitukseen) HD-lähteestä tuloon **A** ②.
 2. Liitä kaksi HDMI-kaapelia (eivät sisälly toimitukseen) näyttöistä lähtöön **A** ④.
 3. Liitä **A** ⑥ porttiin **A** ①.
 4. Liitä johdon **A** ⑥ toinen pää pistorasiaan.
- A** ③ ⑤ syttyy.

Tekniset tiedot

Tuote	HDMIjaotin
Tuotenro	VSPL3472AT
Mitat (p x l x k)	62 x 62 x 20 mm
Videon kaistanleveys	600 MHz / 6 Gbps per kanava / 18 Gbps kaikki kanavat
Tulo	1 x HDMI 19-nastainen naaras
Lähdöt	1 x HDMI 19-nastainen naaras
Lähtöresoluutio	4K2K @ 60 Hz 1080p @ 60 Hz 480i ~ 1080p @ 60 Hz VGA ~ UXGA
Käyttölämpötila	0 °C ~ 40 °C / 32 °F ~ 104 °F
Säilytyslämpötila	-20 °C ~ 60 °C / -4 °F ~ 140 °F
Suhteellinen kosteus	20–92 % suhteellinen kosteus (ei tiivistymistä)

HDMI-splitter

VSPL3472AT



For mer informasjon, se den fullstendige bruksanvisningen på nett: ned.is/vspl3472at

Tiltenkt bruk

VSPL3472AT er en splitter som deler en HDMI inn i to HDMI-utganger. Eventuelle modifikasjoner av produktet kan ha konsekvenser for sikkerhet, garanti og funksjon.

Hoveddeler (bilde A)

- | | |
|-----------------------------------|----------------------------------|
| 1 Strømforsyningsport | 4 HDMI-utgang |
| 2 HDMI-inngang | 5 Indikatorlys for utgangssignal |
| 3 Indikatorlys for inngangssignal | 6 Strømkabel |

Sikkerhetsinstruksjoner

ADVARSEL

- Produktet skal kun brukes som beskrevet i manualen.
- Ikke bruk et skadet/ødelagt produkt.
- Ikke utsett produktet for direkte sollys, åpen flamme eller varme.
- Ikke utsett produktet for vann eller fuktighet.
- Sett produktet på en stabil og flat overflate.
- Ikke mist produktet, og forhindre at det slås borti andre gjenstander.
- Ikke åpne produktet.
- Hold produktet utilgjengelig for barn.

Montering av produktet

1. Plugg en HDMI-kabel (ikke inkludert) fra HD-kilden inn i **A** 2.
 2. Plugg to HDMI-kabler (ikke inkludert) fra skjermene inn i **A** 4.
 3. Koble til **A** 6 i **A** 1.
 4. Plugg den andre enden av **A** 6 inn i et strømuttak.
- A** 3 5 begynner å lyse.

Spesifikasjoner

Produkt	HDMI-splitter
Artikkelnummer	VSPL3472AT
Dimensjoner (L x B x H)	62 x 62 x 20 mm
Båndbredde for video	600 MHz / 6 Gbps per kanal / 18 Gbps alle kanaler
Inngang	1 x HDMI 19-pinner hunn
Utganger	1 x HDMI 19-pinner hunn
Utgangssoppløsning	4K2K @ 60 Hz 1080p @ 60 Hz 480i ~ 1080p @ 60 Hz VGA ~ UXGA
Driftstemperatur	0 °C ~ 40 °C / 32 °F ~ 104 °F
Oppbevaringstemperatur	-20 °C ~ 60 °C / -4 °F ~ 140 °F
Relativ fuktighet	20 - 92% RH (ingen kondens)

DA

Vejledning til hurtig start

HDMI-splitter

VSPL3472AT



Yderligere opplysninger finnes i den utvidede manual online: ned.is/vspl3472at

Tilsiattet bruk

VSPL3472AT er en splitter, der splitter ét HDMI til to HDMI-output.

Enhver modifisering af produktet kan have konsekvenser for sikkerhed, garanti og korrekt funktion.

Hoveddele (billede A)

- 1 Strømforsyningsport¹
- 2 HDMI-Input¹
- 3 Indikator-LED for inputsignal¹
- 4 HDMI-output²
- 5 Indikator-LED for outputsignal²
- 6 Strømkabel²

Sikkerhedsinstruktioner

ADVARSEL

- Anvend kun produktet som beskrevet i denne manual.
- Anvend ikke et beskadiget produkt.
- Udsæt ikke produktet for direkte sollys, flammer eller varme.
- Udsæt ikke produktet for vand eller fugt.
- Placer produktet på en stabil og flad overflade.
- Tab ikke produktet og undgå at støde det.
- Åbn ikke produktet.
- Hold produktet uden for børns rækkevidde.

Montering af produktet

1. Sæt et HDMI-kabel (medfølger ikke) fra HD-kilden ind i **A** ².
 2. Sæt to HDMI-kabler (medfølger ikke) fra displayene ind i **A** ⁴.
 3. Slut **A** ⁶ til **A** ¹.
 4. Sæt den anden ende af **A** ⁶ ind i en stikkontakt.
- A** ³ ⁵ lyser.

Specifikationer

Produkt	HDMI-splitter
Varenummer	VSPL3472AT
Mål (l x b x h)	62 x 62 x 20 mm
Video-båndbredde	600 MHz / 6 Gbps pr. kanal / 18 Gbps alle kanaler
Input	1 x HDMI 19-bens hunstik
Output	1 x HDMI 19-bens hunstik
Output-opløsning	4K2K ved 60 Hz 1080p ved 60 Hz 480i ~ 1080p ved 60 Hz VGA ~ UXGA
Driftstemperatur	0 °C ~ 40 °C / 32 °F ~ 104 °F
Opbevaringstemperatur	-20 °C ~ 60 °C / -4 °F ~ 140 °F
Relativ fugtighed	20 - 92% RH (ingen kondensering)

HDMI elosztó

VSPL3472AT



További információért lásd a bővített online kézikönyvet:
ned.is/vspl3472at

Tervezett felhasználás

A VSPL3472AT egy elosztó ami egy HDMI-t két HDMI kimenetre oszt el. A termék bármilyen módosítása befolyásolhatja a biztonságot, a jóállást és a megfelelő működést.

Fő alkatrészek (A kép)

- | | |
|----------------------------|----------------------------|
| 1 Tápcsatlakozó | 4 HDMI kimenet |
| 2 HDMI bemenet | 5 Kimeneti jel kijelző LED |
| 3 Bemeneti jel kijelző LED | 6 Tápkábel |

Biztonsági utasítások

FIGYELMEZTETÉS

- A terméket csak az ebben a kézikönyvben leírt módon használja.
- Sérült terméket ne használjon.
- Ne tegye ki a terméket közvetlen napfénynek, nyílt lángnak vagy hőnek.
- Óvja a terméket víztől vagy nedvességtől.
- Helyezze a terméket stabil és sík felületre.
- Ne ejtse le a terméket és kerülje az ütődést.
- Ne nyissa ki a terméket.
- Tartsa a terméket gyermekektől távol.

A termék beüzemelése

1. Csatlakoztasson egy HDMI kábelt (nem tartozék) a HD forrásból az **A** 2-höz.
2. Csatlakoztasson két HDMI kábelt (nem tartozék) a kijelzőkből az **A** 4-hez.
3. Dugja be a **A** 6 alkatrészt a **A** 1 alkatrészbe.
4. Csatlakoztassa az **A** 6 másik végét egy hálózati csatlakozóaljzathoz. Az **A** 3 5 világítani kezd.

Műszaki adatok

Termék	HDMI elosztó
Cikkszám	VSPL3472AT
Méreték (h x sz x m)	62 x 62 x 20 mm
Videó sávszélesség	600 MHz / 6 GB/mp per csatorna / 18 GB/mp az összes csatornán
Bemenet	1 x HDMI 19 pólusú csatlakozóhévely
Kimenetek	1 x HDMI 19 pólusú csatlakozóhévely
Kimeneti felbontás	4K2K 60 Hz-en 1080 p 60 Hz-en 480 i ~ 1080 p 60 Hz-en VGA ~ UXGA
Üzemi hőmérséklet	0 °C ~ 40 °C / 32 °F ~ 104 °F
Tárolási hőmérséklet	-20 °C ~ 60 °C / -4 °F ~ 140 °F
Relatív páratartalom	20–92% r. p. (páralescapódás nélkül)

PL

Przewodnik Szybki start

Rozdzielacz sygnału HDMI

VSPL3472AT



Więcej informacji znajdziesz w rozszerzonej instrukcji obsługi online: ned.is/vspl3472at

Przeznaczenie

VSPL3472AT to rozdzielacz HDMI, który rozdziela sygnał na dwa wyjścia HDMI. Wszelkie modyfikacje produktu mogą mieć wpływ na bezpieczeństwo, gwarancję i działanie.

Główne części (rysunek A)

- 1 Gniazdo zasilania
- 2 Wejście HDMI
- 3 LEDowy wskaźnik sygnału wyjściowego
- 4 Wyjście HDMI
- 5 LEDowy wskaźnik sygnału wyjściowego
- 6 Przewód zasilający

Instrukcje bezpieczeństwa

A OSTRZEŻENIE

- Urządzenie należy eksploatować wyłącznie w sposób opisany w niniejszej instrukcji.
- Nie używaj uszkodzonego produktu.
- Nie wystawiaj urządzenia na bezpośrednie działanie promieni słonecznych, otwartego ognia lub ciepła.
- Nie narażaj produktu na działanie wody lub wilgoci.
- Produkt należy ustawić na stabilnej i równej powierzchni.
- Nie upuszczaj produktu i unikaj uderzania go.
- Produktu nie wolno otwierać.
- Produkt należy przechowywać poza zasięgiem dzieci.

Montaż produktu

1. Poprowadź kabel HDMI (brak w zestawie) od źródła HD do **A**(2).
2. Poprowadź dwa kable HDMI (brak w zestawie) od monitorów do **A**(4).
3. Włóż **A**(6) do **A**(1).
4. Podłącz drugą końcówkę **A**(6) do gniazdka elektrycznego.
Zaświeci się **A**(3)(5).

Specyfikacja

Produkt	Rozdzielacz sygnału HDMI
Numer katalogowy	VSPL3472AT
Wymiary (dł. x szer. x wys.)	62 x 62 x 20 mm
Szerokość pasma wideo	600 MHz / 6 Gbp na kanał / 18 Gbp wszystkie kanały
Wejście	1 x HDMI 19 styków, żeńskie
Wyjścia	1 x HDMI 19 styków, żeńskie
Rozdzielczość wyjściowa	4K2K @ 60 Hz 1080p @ 60 Hz 480i ~ 1080p @ 60 Hz VGA ~ UXGA
Temperatura robocza	0 °C ~ 40 °C / 32 °F ~ 104 °F
Temperatura przechowywania	-20 °C ~ 60 °C / -4 °F ~ 140 °F
Wilgotność względna	20 - 92% RH (bez kondensacji)

Διακλαδωτής HDMI

VSPL3472AT



Για περισσότερες πληροφορίες δείτε το εκτενές online εγχειρίδιο: ned.is/vspl3472at

Προοριζόμενη χρήση

Ο VSPL3472AT είναι ένας διακλαδωτής που χωρίζει μία έξοδο HDMI σε δύο HDMI εξόδους.

Οποιαδήποτε τροποποίηση του προϊόντος μπορεί να έχει επιπτώσεις στην ασφάλεια, την εγγύηση και τη σωστή λειτουργία.

Κύρια μέρη (εικόνα A)

- | | | | |
|---|-----------------------------|---|----------------------------|
| 1 | Θύρα τροφοδοσίας ρεύματος | 4 | Έξοδος HDMI |
| 2 | Είσοδος HDMI | 5 | Ένδειξη LED εξόδου σήματος |
| 3 | Ένδειξη LED εισόδου σήματος | 6 | Καλώδιο ρεύματος |

Οδηγίες ασφάλειας

ΠΡΟΕΙΔΟΠΟΙΗΣΗ

- Χρησιμοποιείτε το προϊόν μόνο σύμφωνα με αυτό το εγχειρίδιο.
- Μην χρησιμοποιείτε ένα προϊόν με βλάβη.
- Μην εκθέτετε το προϊόν σε άμεσο ηλιακό φως, γυμνές φλόγες ή θερμαντικά στοιχεία.
- Μην εκθέτετε το προϊόν σε νερό ή υγρασία.
- Τοποθετήστε το προϊόν σε μία σταθερή και επίπεδη επιφάνεια.
- Μην ρίχνετε κάτω το προϊόν και αποφύγετε τα τραντάγματα.
- Μην ανοίγετε το προϊόν.
- Να φυλάσσεται μακριά από παιδιά.

Εγκατάσταση του προϊόντος

- Συνδέστε ένα HDMI καλώδιο (δεν περιλαμβάνεται) από την συσκευή HD στο **A** ②.
- Συνδέστε δύο HDMI καλώδια (δεν περιλαμβάνονται) από τις θόνες στο **A** ④.
- Συνδέστε το **A** ⑥ στο **A** ①.

4. Συνδέστε την άλλη άκρη του **A** ⑥ σε μία πρίζα.
A ③ ⑤ φωτίζεται.

Χαρακτηριστικά

Προϊόν	Διακλαδωτής HDMI
Αριθμός είδους	VSPL3472AT
Διαστάσεις (μ x π x υ)	62 x 62 x 20 mm
Εύρος ζώνης Βίντεο	600 MHz / 6 Gbps ανά κανάλι / 18 Gbps όλα τα κανάλια
Είσοδος	1 x HDMI 19 ακίδων θηλυκό
Έξοδοι	1 x HDMI 19 ακίδων θηλυκό
Ανάλυση εξόδου	4K2K @ 60 Hz 1080p @ 60 Hz 480i ~ 1080p @ 60 Hz VGA ~ UXGA
Θερμοκρασία λειτουργίας	0 °C ~ 40 °C / 32 °F ~ 104 °F
Θερμοκρασία αποθήκευσης	-20 °C ~ 60 °C / -4 °F ~ 140 °F
Σχετική υγρασία	20 - 92% RH (χωρίς συμπύκνωση)

SK

Rýchly návod

Rozdeľovač HDMI

VSPL3472AT



Viac informácií nájdete v rozšírenom návode
online:ned.is/vspl3472at

Určené použitie

VSPL3472AT je rozdeľovač, ktorý rozdeľuje jeden vstup HDMI do dvoch výstupov HDMI.

Každá zmena výrobku môže mať následky na bezpečnosť, záruku a správne fungovanie.

Hlavné časti (obrázok A)

- | | |
|------------------------------------------------|-------------------------------------------------|
| 1 Napájací port ¹ | 4 Výstup HDMI ⁴ |
| 2 Vstup HDMI ² | 5 LED indikátor výstupného signálu ⁵ |
| 3 LED indikátor vstupného signálu ³ | 6 Napájací kábel ⁶ |

Bezpečnostné pokyny

A VAROVANIE

- Výrobok používajte len podľa opisu v tomto návode.
- Poškodený výrobok nepoužívajte.
- Výrobok nevystavujte priamemu slnečnému svetlu, otvorenému ohňu a vysokej teplote.
- Výrobok nevystavujte vode alebo vlhkosti.
- Výrobok položte na stabilný a rovný povrch.
- Dávajte pozor, aby vám výrobok nepadol a zabráňte nárazom.
- Výrobok neotvárajte.
- Výrobok udržiajte mimo dosahu detí.

Inštalácia výrobku

1. Pripojte kábel HDMI (nie je súčasťou dodávky) zo zdroja HD do **A** ②.
 2. Pripojte dva káble HDMI (nie sú súčasťou dodávky) zo zobrazovacích panelov do **A** ④.
 3. Pripojte **A** ⑥ k **A** ①.
 4. Druhý koniec **A** ⑥ pripojte k napájacej elektrickej zásuvke.
- Rozsvieti sa **A** ③ ⑤.

Technické údaje

Produkt	Rozdeľovač HDMI
Číslo výrobku	VSPL3472AT
Rozmery (D x Š x V)	62 x 62 x 20 mm
Šírka pásma obrazového signálu	600 MHz / 6 Gb/s na kanál / 18 Gb/s všetky kanály
Vstup	1 x 19-kolíkový samičí konektor HDMI
Výstupy	1 x 19-kolíkový samičí konektor HDMI

Výstupné rozlíšenie	4K2K pri 60 Hz 1080p pri 60 Hz 480i ~ 1080p pri 60 Hz VGA ~ UXGA
Prevádzková teplota	0 °C ~ 40 °C / 32 °F ~ 104 °F
Teplota skladovania	-20 °C ~ 60 °C / -4 °F ~ 140 °F
Relatívna vlhkosť	20 - 92 % relatívna vlhkosť (bez kondenzácie)

CS

Rychlý návod

Rozbočovač HDMI

VSPL3472AT



Více informací najdete v rozšířené příručce online:
ned.is/vspl3472at

Zamýšlené použití

VSPL3472AT je rozbočovač, který dělí jeden signál HDMI na dva výstupy. Jakékoli úpravy výrobku mohou ovlivnit jeho bezpečnost, záruku a správné fungování.

Hlavní části (obrázek A)

- | | |
|----------------------------------|-----------------------------------|
| 1 Konektor napájecího zdroje | 4 Výstup HDMI |
| 2 Vstup HDMI | 5 LED ukazatel výstupního signálu |
| 3 LED ukazatel vstupního signálu | 6 Napájecí kabel |

Bezpečnostní pokyny

VAROVÁNÍ

- Výrobek používejte pouze tak, jak je popsáno v této příručce.
- Nepoužívejte poškozený výrobek.
- Nevystavujte výrobek přímému slunečnímu záření, otevřenému ohni či vysokým teplotám.
- Nevystavujte výrobek působení vody ani vlhkosti.
- Umístěte výrobek na stabilní a rovný povrch.

- Zabraňte pádu výrobku a chraňte jej před nárazy.
- Nesnažte se výrobek otevřít.
- Výrobek udržujte mimo dosah dětí.

Instalace produktu

1. Zapojte kabel HDMI (není součástí) z HD zdroje do **A** ②.
 2. Zapojte dva kabely HDMI (není součástí) z displejů do **A** ④.
 3. Zapojte **A** ⑥ do **A** ①.
 4. Druhý konec **A** ⑥ zapojte do zásuvky.
- Rozsvítí se **A** ③ ⑤.

Technické údaje

Produkt	Rozbočovač HDMI
Číslo položky	VSPL3472AT
Rozměry (D × Š × V)	62 × 62 × 20 mm
Šířka pásma videa	600 MHz / 6 Gb/s na kanál / 18 Gb/s všechny kanály
Vstup	1 × HDMI 19pinová samice
Výstupy	1 × HDMI 19pinová samice
Výstupní rozlišení	4K2K při 60 Hz 1080p při 60 Hz 480i až 1080p při 60 Hz VGA ~ UXGA
Provozní teplota	0 °C až 40 °C / 32 °F až 104 °F
Skladovací teplota	-20 °C až 60 °C / -4 °F až 140 °F
Relativní vlhkost	20–92 % RH (bez kondenzace)

RO

Ghid rapid de inițiere

Separator HDMI

VSPL3472AT



Pentru informații suplimentare, consultați manualul extins, disponibil online: ned.is/vspl3472at

Utilizare preconizată

VSPL3472AT este un separator care separă o ieșire HDMI în două ieșiri HDMI.

Orice modificare a produsului poate avea consecințe pentru siguranța, garanția și funcționarea corectă a produsului.

Piese principale (imagine A)

- | | | | |
|---|---------------------------------|---|--------------------------------|
| 1 | Port alimentare electrică | 4 | Ieșire HDMI |
| 2 | Intrare HDMI | 5 | LED indicator semnal de ieșire |
| 3 | LED indicator semnal de intrare | 6 | Cablu electric |

Instrucțiuni de siguranță

AVERTISMENT

- Folosiți produsul exclusiv conform descrierii din acest manual.
- Nu folosiți un produs avariat.
- Nu expuneți produsul la lumina directă a soarelui, foc deschis sau surse de căldură.
- Nu expuneți produsul la apă sau umezeală.
- Așezați produsul pe o suprafață stabilă și plană.
- Nu lăsați produsul să cadă și evitați ciocnirile elastice.
- Nu deschideți produsul.
- Nu lăsați produsul la îndemâna copiilor.

Instalarea produsului

1. Conectați un cablu HDMI (nu este inclus) de la sursa HD la **A** 2.
 2. Conectați două cabluri HDMI (nu sunt incluse) de la afișaje la **A** 4.
 3. Conectați **A** 6 la **A** 1.
 4. Conectați celălalt capăt al **A** 6 la o priză electrică.
- A** 3 5 se aprinde.

Specificații

Produs	Separator HDMI
Numărul articolului	VSPL3472AT
Dimensiuni (L x l x h)	62 x 62 x 20 mm
Lățime bandă video	600 MHz / 6 Gbps pe canal / 18 Gbps toate canalele

Intrare	1 x HDMI 19 pin mamă
Ieșiri	1 x HDMI 19 pin mamă
Rezoluție ieșire	4K2K @ 60 Hz 1080p @ 60 Hz 480i ~ 1080p @ 60 Hz VGA ~ UXGA
Temperatură de funcționare	0 °C ~ 40 °C / 32 °F ~ 104 °F
Temperatură de depozitare	-20 °C ~ 60 °C / -4 °F ~ 140 °F
Umiditate relativă	20 - 92% RH (fără condensare)

