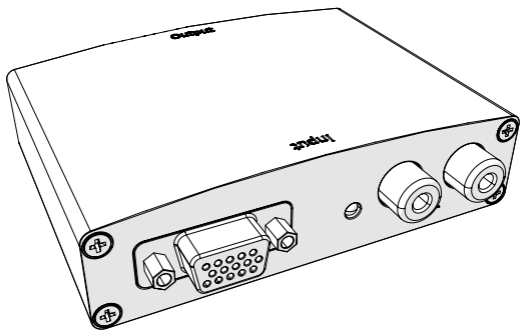


nedis

HDMI converter

VGA + 2x RCA → HDMI™ output

VCON3454AT

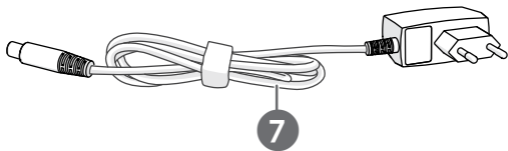
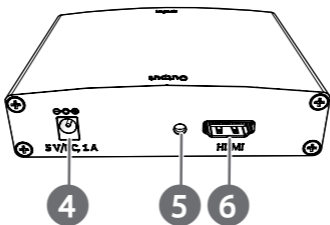
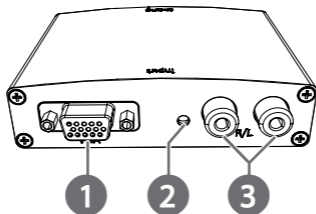


ned.is/vcon3454at



EN	Quick start guide	4
DE	Kurzanleitung	6
FR	Guide de démarrage rapide	8
NL	Verkorte handleiding	10
IT	Guida rapida all'avvio	12
ES	Guía de inicio rápido	14
PT	Guia de iniciação rápida	17
SV	Snabbstartsguide	19
FI	Pika-aloitusopas	21
NO	Hurtigguide	23
DA	Vejledning til hurtig start	25
HU	Gyors beüzemelési útmutató	27
PL	Przewodnik Szybki start	30
EL	Οδηγός γρήγορης εκκίνησης	32
SK	Rýchly návod	34
CS	Rychlý návod	36
RO	Ghid rapid de inițiere	39

A



HDMI Converter

VCON3454AT



For more information see the extended manual online:
ned.is/vcon3454at

Intended use

The VCON3454AT is a VGA video and stereo audio to HDMI converter. Any modification of the product may have consequences for safety, warranty and proper functioning.

Main parts (image A)

- | | | | |
|---|---|---|--|
| 1 | VGA input ¹ | 5 | Output signal indicator LED ¹ |
| 2 | Input signal indicator LED ¹ | 6 | HDMI output ¹ |
| 3 | R/L input ¹ | 7 | Power cable ¹ |
| 4 | Power supply port ¹ | | |

Safety instructions

WARNING

- Only use the product as described in this manual.
- Do not use a damaged product.
- Do not expose the product to direct sunlight, naked flames or heat.
- Do not expose the product to water or moisture.
- Place the product on a stable and flat surface.
- Do not drop the product and avoid bumping.
- Do not open the product.
- Keep the product out of reach from children.

Using the HDMI Converter (image A)

1. Plug **A** 7 into **A** 4.
2. Plug the other end of **A** 7 into a power outlet.
3. Plug a VGA cable (not included) from your source device to **A** 1.
4. Plug a R/L cable into **A** 3.
5. Plug an HDMI cable (not included) from a display to **A** 6.
6. **A** 2 5 lights up.

Specifications

Product	HDMI Converter
Article number	VCON3454AT
Dimensions (l x w x h)	88 x 73 x 23 mm
Input VGA	1920 x 1080 @ 60 Hz 1600 x 1200 @ 60 Hz 1680 x 1050 @ 60 Hz 1360 x 768 @ 60 Hz 1280 x 1024 @ 60 Hz / 75 Hz / 85 Hz 1280 x 960 @ 60 Hz 1280 x 800 @ 60 Hz 1024 x 768 @ 60 Hz / 72 Hz / 75 Hz / 85 Hz 800 x 600 @ 60 Hz / 72 Hz / 75 Hz / 85 Hz 640 x 480 @ 60 Hz / 75 Hz / 85 Hz
Output HDMI	1080p 1080i 720p 576p 576i 480p 480i
Operating frequency	Up to 165 MHz
Video amplifier bandwidth	1.65 Gbps / 165 MHz
Interlaced	1080i @ 50 Hz / 60 Hz 576i @ 50 Hz 480i @ 60 Hz
Progressive	1080p @ 50 Hz / 60 Hz 720p @ 50 Hz / 60 Hz 576p @ 50 Hz 480p @ 60 Hz
Operating temperature	0 °C - 70 °C
Operating humidity	10 - 85% RH (no condensation)
Storage temperature	-10 °C - 80 °C
Storage humidity	5 - 95% RH (no condensation)
Power supply	5 VDC / 1 A

HDMI-Wandler

VCON3454AT



Weitere Informationen finden Sie in der erweiterten Anleitung online: ned.is/vcon3454at

Bestimmungsgemäße Verwendung

Der VCON3454AT ist ein VGA-Video und Stereo-Audio zu HDMI-Wandler. Jegliche Modifikation des Produkts kann Folgen für die Sicherheit, Garantie und ordnungsgemäße Funktionalität haben.

Hauptbestandteile (Abbildung A)

- | | | | |
|---|--|---|--|
| 1 | VGA-Eingang ¹⁾ | 5 | Ausgangssignal-Anzeige-LED ¹⁾ |
| 2 | Eingangssignal-Anzeige-LED ¹⁾ | 6 | HDMI-Ausgang ¹⁾ |
| 3 | R/L-Eingang ¹⁾ | 7 | Stromkabel ¹⁾ |
| 4 | Stromversorgungsanschluss ¹⁾ | | |

Sicherheitshinweise

WARNUNG

- Verwenden Sie das Produkt nur wie in dieser Anleitung beschrieben.
- Verwenden Sie keinesfalls ein beschädigtes Produkt.
- Setzen Sie das Produkte keiner direkten Sonneneinstrahlung, offenen Flammen oder Hitze aus.
- Setzen Sie das Produkt keinem Wasser oder Feuchtigkeit aus.
- Stellen Sie das Produkt auf eine stabile, ebene Oberfläche.
- Lassen Sie das Produkt nicht herunterfallen und vermeiden Sie Kollisionen.
- Öffnen Sie das Produkt nicht.
- Halten Sie das Produkt stets von Kindern fern.

Verwendung des HDMI-Wandler (Abbildung A)

1. Schließen Sie **A** ⁷ an **A** ⁴ an.
2. Verbinden Sie das andere Ende von **A** ⁷ mit einer Steckdose.
3. Schließen Sie ein VGA-Kabel (nicht mitgeliefert) von Ihrem Quellgerät an **A** ¹ an.
4. Schließen Sie ein R/L-Kabel an **A** ³ an.

5. Schließen Sie ein HDMI-Kabel (nicht mitgeliefert) von einem Monitor an **A** ⁶ an.
6. **A** ² ⁵ leuchtet auf.

Spezifikationen

Produkt	HDMI-Wandler
Artikelnummer	VCON3454AT
Größe (L x B x H)	88 x 73 x 23 mm
Eingang VGA	1920 x 1080 @ 60 Hz 1600 x 1200 @ 60 Hz 1680 x 1050 @ 60 Hz 1360 x 768 @ 60 Hz 1280 x 1024 @ 60 Hz / 75 Hz / 85 Hz 1280 x 960 @ 60 Hz 1280 x 800 @ 60 Hz 1024 x 768 @ 60 Hz / 72 Hz / 75 Hz / 85 Hz 800 x 600 @ 60 Hz / 72 Hz / 75 Hz / 85 Hz 640 x 480 @ 60 Hz / 75 Hz / 85 Hz
Ausgang HDMI	1080p 1080i 720p 576p 576i 480p 480i
Betriebsfrequenz	Bis zu 165 MHz
Videoverstärker-Bandbreite	1,65 Gbps / 165 MHz
Interlaced	1080i @ 50 Hz / 60 Hz 576i @ 50 Hz 480i @ 60 Hz
Progressive	1080p @ 50 Hz / 60 Hz 720p @ 50 Hz / 60 Hz 576p @ 50 Hz 480p @ 60 Hz
Betriebstemperatur	0 °C - 70 °C

Betriebsfeuchtigkeit	10 - 85% rel. Feuchte (keine Kondensation)
Lagertemperatur	-10 °C - 80 °C
Lagerfeuchtigkeit	5 - 95% rel. Feuchte (keine Kondensation)
Stromversorgung	5 VDC / 1 A

FR

Guide de démarrage rapide

Convertisseur HDMI

VCON3454AT



Pour plus d'informations, consultez le manuel détaillé en ligne : ned.is/vcon3454at

Utilisation prévue

Le VCON3454AT est un convertisseur vidéo VGA et audio stéréo vers HDMI. Toute modification du produit peut avoir des conséquences sur la sécurité, la garantie et le bon fonctionnement.

Pièces principales (image A)

- | | |
|--|---|
| 1 Entrée VGA ¹ | 5 Voyant LED de signal de sortie ¹ |
| 2 Voyant LED de signal d'entrée ¹ | 6 Sortie HDMI ¹ |
| 3 Entrée D/G ¹ | 7 Câble d'alimentation ¹ |
| 4 Port d'alimentation ¹ | |

Consignes de sécurité

AVERTISSEMENT

- Utilisez le produit uniquement comme décrit dans le présent manuel.
- Ne pas installer ou utiliser un appareil endommagé.
- N'exposez pas le produit aux rayons directs du soleil, aux flammes ou à la chaleur.
- Ne pas exposer le produit à l'eau ou à l'humidité.
- Placez le produit sur une surface stable et plane.
- Ne pas laisser tomber le produit et éviter de le cogner.
- Ne pas ouvrir le produit.
- Gardez le produit hors de portée des enfants.

Utiliser le Convertisseur HDMI (Image A)

1. Branchez **A** ⑦ dans **A** ④.
2. Branchez l'autre extrémité de **A** ⑦ sur une prise de courant.
3. Branchez un câble VGA (non inclus) de votre appareil source sur **A** ①.
4. Branchez un câble D/G sur **A** ③.
5. Branchez un câble HDMI (non inclus) d'un écran sur **A** ⑥.
6. **A** ② ⑤ s'allume.

Spécifications

Produit	Convertisseur HDMI
Article numéro	VCON3454AT
Dimensions (L x l x H)	88 x 73 x 23 mm
Entrée VGA	1920 x 1080 à 60 Hz 1600 x 1200 à 60 Hz 1680 x 1050 à 60 Hz 1360 x 768 à 60 Hz 1280 x 1024 à 60 Hz / 75 Hz / 85 Hz 1280 x 960 à 60 Hz 1280 x 800 à 60 Hz 1024 x 768 à 60 Hz / 72 Hz / 75 Hz / 85 Hz 800 x 600 à 60 Hz / 72 Hz / 75 Hz / 85 Hz 640 x 480 à 60 Hz / 75 Hz / 85 Hz
Sortie HDMI	1080p 1080i 720p 576p 576i 480p 480i
Fréquence de fonctionnement	Jusqu'à 165 MHz
Bande passante de l'amplificateur vidéo	1,65 Go/s / 165 MHz
Entrelacé	1080i à 50 Hz / 60 Hz 576i à 50 Hz 480i à 60 Hz

Progressif	1080p à 50 Hz / 60 Hz 720p à 50 Hz / 60 Hz 576p à 50 Hz 480p à 60 Hz
Température fonctionnement	0 °C - 70 °C
Humidité en fonctionnement	10 - 85 % HR (sans condensation)
Température de stockage	-10 °C - 80 °C
Humidité de stockage	5 - 95 % HR (sans condensation)
Source d'alimentation	5 VDC / 1 A

NL

Verkorte handleiding

HDMI-omvormer

VCON3454AT



Zie voor meer informatie de uitgebreide handleiding online: ned.is/vcon3454at

Bedoeld gebruik

De VCON3454AT is een VGA-video en stereo audio naar HDMI-omvormer. Elke wijziging van het product kan gevolgen hebben voor veiligheid, garantie en correcte werking.

Belangrijkste onderdelen (afbeelding A)

- | | |
|---|--|
| 1 VGA-ingang ¹ | 5 LED-controlelampje voor uitgangssignaal ¹ |
| 2 LED-controlelampje voor ingangssignaal ¹ | 6 HDMI uitgang ¹ |
| 3 R/L-ingang ¹ | 7 Stroomkabel ¹ |
| 4 Voedingspoort ¹ | |

Veiligheidsvoorschriften

WAARSCHUWING

- Gebruik het product alleen zoals beschreven in deze handleiding.
- Neem een beschadigd product niet in gebruik.
- Stel het product niet bloot aan direct zonlicht, open vuur of hitte.
- Stel het product niet bloot aan water of vocht.

- Plaats het product op een stabiele en vlakke ondergrond.
- Laat het product niet vallen en voorkom stoten.
- Open het product niet.
- Houd het product buiten bereik van kinderen.

Gebruik de HDMI-omvormer (Afbeelding A)

1. Steek **A** ⑦ in **A** ④.
2. Steek het andere uiteinde van **A** ⑦ in een stopcontact.
3. Sluit een VGA-kabel (niet meegeleverd) van uw bron-apparaat aan op **A** ①.
4. Sluit een R/L-kabel aan op **A** ③.
5. Sluit een HDMI-kabel (niet meegeleverd) van een display aan op **A** ⑥.
6. **A** ② ⑤ gaat branden.

Specificaties

Product	HDMI-omvormer
Artikelnummer	VCON3454AT
Afmetingen (l x b x h)	88 x 73 x 23 mm
Ingang VGA	1920 x 1080 @ 60 Hz 1600 x 1200 @ 60 Hz 1680 x 1050 @ 60 Hz 1360 x 768 @ 60 Hz 1280 x 1024 @ 60 Hz / 75 Hz / 85 Hz 1280 x 960 @ 60 Hz 1280 x 800 @ 60 Hz 1024 x 768 @ 60 Hz / 72 Hz / 75 Hz / 85 Hz 800 x 600 @ 60 Hz / 72 Hz / 75 Hz / 85 Hz 640 x 480 @ 60 Hz / 75 Hz / 85 Hz
Uitgang HDMI	1080p 1080i 720p 576p 576i 480p 480i
Werkfrequentie	Maximaal tot 165 MHz
Bandbreedte van de videoversterker	1,65 Gbps / 165 MHz

Geïnterlineerd	1080i @ 50 Hz / 60 Hz 576i @ 50 Hz 480i @ 60 Hz
Progressieve	1080p @ 50 Hz / 60 Hz 720p @ 50 Hz / 60 Hz 576p @ 50 Hz 480p @ 60 Hz
Bedrijfstemperatuur	0 °C - 70 °C
Operationele vochtigheid	10 - 85% RH (geen condensatie)
Opslagtemperatuur	-10 °C - 80 °C
Opslagvochtigheid	5 - 95% RH (geen condensatie)
Voeding	5 VDC / 1 A

IT

Guida rapida all'avvio

Convertitore HDMI

VCON3454AT



Per maggiori informazioni vedere il manuale esteso
online: ned.is/vcon3454at

Uso previsto

VCON3454AT è un convertitore da video VGA e audio stereo a HDMI.
Eventuali modifiche al prodotto possono comportare conseguenze per la sicurezza, la garanzia e il corretto funzionamento.

Parti principali (immagine A)

- | | |
|---|---|
| 1 Ingresso VGA ¹ | 5 Spia LED del segnale di uscita ¹ |
| 2 Spia LED del segnale di ingresso ¹ | 6 Uscita HDMI ¹ |
| 3 Ingresso Dx/Sx ¹ | 7 Cavo di alimentazione ¹ |
| 4 Porta di alimentazione ¹ | |

Istruzioni di sicurezza

ATTENZIONE

- Utilizzare il prodotto solo come descritto nel presente manuale.

- Non utilizzare un prodotto danneggiato.
- Non esporre il prodotto alla luce diretta del sole, a fiamme libere o al calore.
- Non esporre il prodotto all'acqua o all'umidità.
- Posizionare il prodotto su una superficie piana e stabile.
- Non far cadere il prodotto ed evitare impatti.
- Non aprire il prodotto.
- Tenere il prodotto lontano dalla portata dei bambini.

Utilizzo di Convertitore HDMI (Immagine A)

1. Collegare **A** ⑦ a **A** ④.
2. Collegare l'altra estremità di **A** ⑦ a una presa elettrica.
3. Inserire un cavo VGA (non incluso) dal dispositivo sorgente a **A** ①.
4. Inserire un cavo Dx/Sx in **A** ③.
5. Inserire un cavo HDMI (non incluso) da un display in **A** ⑥.
6. **A** ②⑤ si accende.

Specifiche

Prodotto	Convertitore HDMI
Numero articolo	VCON3454AT
Dimensioni (p x l x a)	88 x 73 x 23 mm
Ingresso VGA	1920 x 1080 a 60 Hz 1600 x 1200 a 60 Hz 1680 x 1050 a 60 Hz 1360 x 768 a 60 Hz 1280 x 1024 a 60 Hz / 75 Hz / 85 Hz 1280 x 960 a 60 Hz 1280 x 800 a 60 Hz 1024 x 768 a 60 Hz / 72 Hz / 75 Hz / 85 Hz 800 x 600 a 60 Hz / 72 Hz / 75 Hz / 85 Hz 640 x 480 a 60 Hz / 75 Hz / 85 Hz
Uscita HDMI	1080p 1080i 720p 576p 576i 480p 480i

Frecuencia operativa	Fino a 165 MHz
Larghezza di banda amplificatore video	1,65 Gbps / 165 MHz
Interlacciato	1080i a 50 Hz / 60 Hz 576i a 50 Hz 480i a 60 Hz
Progressivo	1080p a 50 Hz / 60 Hz 720p a 50 Hz / 60 Hz 576p a 50 Hz 480p a 60 Hz
Temperatura di funzionamento	0 °C - 70 °C
Umidità d'esercizio	10 - 85% RH (senza condensa)
Temperatura di conservazione	-10 °C - 80 °C
Umidità di stoccaggio	5 - 95% RH (senza condensa)
Alimentazione	5 VDC / 1 A

ES

Guía de inicio rápido

Convertidor HDMI

VCON3454AT



Para más información, consulte el manual ampliado en línea: ned.is/vcon3454at

Uso previsto por el fabricante

VCON3454AT es un convertidor de vídeo VGA y audio estéreo a HDMI.

Cualquier modificación del producto puede tener consecuencias para la seguridad, la garantía y el funcionamiento adecuado.

Partes principales (imagen A)

- 1 Entrada VGA
- 2 Indicador LED de señal de entrada
- 3 Entrada R/L
- 4 Puerto del suministro de corriente

5 Indicador LED de señal de salida

7 Cable de alimentación

6 Salida HDMI

Instrucciones de seguridad

A ADVERTENCIA

- Utilice el producto únicamente tal como se describe en este manual.
- Nunca utilice un producto dañado.
- No exponga el producto a la luz solar directa, a llamas abiertas ni al calor.
- No exponga el producto al agua o a la humedad.
- Coloque el producto en una superficie estable y plana.
- No deje caer el producto y evite que sufra golpes.
- No abra el producto.
- Mantenga el producto fuera del alcance de los niños.

Utilización de Convertidor HDMI (imagen A)

1. Enchufe **A** 7 en **A** 4.
2. Enchufe el otro extremo de **A** 7 a una toma de corriente.
3. Enchufe un cable VGA (no incluido) desde su dispositivo fuente a **A** 1.
4. Enchufe un cable R/L en **A** 3.
5. Enchufe un cable HDMI (no incluido) desde una pantalla a **A** 6.
6. **A** 2 5 se ilumina.

Especificaciones

Producto	Convertidor HDMI
Número de artículo	VCON3454AT
Dimensiones (L x An x Al)	88 x 73 x 23 mm
Entrada VGA	1920 x 1080 a 60 Hz 1600 x 1200 a 60 Hz 1680 x 1050 a 60 Hz 1360 x 768 a 60 Hz 1280 x 1024 a 60 Hz / 75 Hz / 85 Hz 1280 x 960 a 60 Hz 1280 x 800 a 60 Hz 1024 x 768 a 60 Hz / 72 Hz / 75 Hz / 85 Hz 800 x 600 a 60 Hz / 72 Hz / 75 Hz / 85 Hz 640 x 480 a 60 Hz / 75 Hz / 85 Hz

Salida HDMI	1080p 1080i 720p 576p 576i 480p 480i
Frecuencia de funcionamiento	Hasta 165 MHz
Ancho de banda del amplificador de vídeo	1,65 Gbps / 165 MHz
Entrelazado	1080i a 50 Hz / 60 Hz 576i a 50 Hz 480i a 60 Hz
Progresivo	1080p a 50 Hz / 60 Hz 720p a 50 Hz / 60 Hz 576p a 50 Hz 480p a 60 Hz
Temperatura de funcionamiento	0 °C - 70 °C
Humedad de funcionamiento	10 - 85% HR (sin condensación)
Temperatura de almacenaje	-10 °C - 80 °C
Humedad de almacenamiento	5 - 95% HR (sin condensación)
Suministro eléctrico	5 VDC / 1 A

PT

Guia de iniciação rápida

Conversor HDMI

VCON3454AT



Para mais informações, consulte a versão alargada do manual on-line: ned.is/vcon3454at

Utilização prevista

O VCON3454AT é um conversor de vídeo VGA e áudio estéreo para HDMI. Qualquer alteração do produto pode ter consequências em termos de segurança, garantia e funcionamento adequado.

Peças principais (imagem A)

- | | | | |
|---|-----------------------------------|---|---------------------------------|
| 1 | Entrada VGA | 5 | LED indicador do sinal de saída |
| 2 | LED indicador do sinal de entrada | 6 | Saída HDMI |
| 3 | Entrada R/L | 7 | Cabo de alimentação |
| 4 | Porta de alimentação | | |

Instruções de segurança

A AVISO

- Utilize o produto apenas conforme descrito neste manual.
- Não utilize um produto danificado.
- Não exponha o produto à luz solar direta, chamas expostas ou calor.
- Não exponha o produto à água ou humidade.
- Coloque o produto sobre uma superfície estável e plana.
- Não deixe cair o produto e evite impactos.
- Não abra o produto.
- Mantenha o produto fora do alcance das crianças.

Utilizar o Conversor HDMI (Imagem A)

1. Insira **A** 7 no **A** 4.
2. Ligue a outra extremidade de **A** 7 a uma tomada elétrica.
3. Ligue um cabo VGA (não incluído) do seu aparelho de origem a **A** 1.
4. Ligue um cabo R/L a **A** 3.
5. Ligue um cabo HDMI (não incluído) de um monitor a **A** 6.
6. **A** 2 5 acende.

Especificações

Produto	Conversor HDMI
Número de artigo	VCON3454AT
Dimensões (c x l x a)	88 x 73 x 23 mm

Entrada VGA	1920 x 1080 a 60 Hz 1600 x 1200 a 60 Hz 1680 x 1050 a 60 Hz 1360 x 768 a 60 Hz 1280 x 1024 a 60 Hz / 75 Hz / 85 Hz 1280 x 960 a 60 Hz 1280 x 800 a 60 Hz 1024 x 768 a 60 Hz / 72 Hz / 75 Hz / 85 Hz 800 x 600 a 60 Hz / 72 Hz / 75 Hz / 85 Hz 640 x 480 a 60 Hz / 75 Hz / 85 Hz
Saída HDMI	1080p 1080i 720p 576p 576i 480p 480i
Frequência de funcionamento	Até 165 MHz
Largura de banda do amplificador de vídeo	1,65 Gbps / 165 MHz
Entrelaçado	1080i a 50 Hz / 60 Hz 576i a 50 Hz 480i a 60 Hz
Progressivo	1080p a 50 Hz / 60 Hz 720p a 50 Hz / 60 Hz 576p a 50 Hz 480p a 60 Hz
Temperatura de funcionamento	0 °C - 70 °C
Humidade de funcionamento	10 - 85% HR (sem condensação)
Temperatura de armazenamento	-10 °C - 80 °C
Humidade de armazenamento	5 - 95% HR (sem condensação)
Alimentação	5 VDC / 1 A

HDMI-omvandlare

VCON3454AT



För ytterligare information, se den utökade manualen online: ned.is/vcon3454at

Avsedd användning

VCON3454AT är en VGA-video och stereoaudio till HDMI-omvandlare. Modifiering av produkten kan medföra konsekvenser för säkerhet, garanti och korrekt funktion.

Huvuddelar (bild A)

- | | | | |
|---|---|---|---|
| 1 | VGA-ingång ¹ | 5 | LED-indikator för utsignal ⁵ |
| 2 | LED-indikator för insignal ² | 6 | HDMI-utgång ⁶ |
| 3 | V/H utgång ³ | 7 | Strömkabel ⁷ |
| 4 | Strömförsörjningsuttag ⁴ | | |

Säkerhetsanvisningar

VARNING

- Använd produkten endast enligt anvisningarna i denna bruksanvisning.
- Använd inte en skadad produkt.
- Utsätt inte produkten för direkt solljus, öppen eld eller värme.
- Exponera inte produkten till vatten eller fukt.
- Placera produkten på en stabil och plan yta.
- Tappa inte produkten och skydda den mot slag.
- Öppna inte produkten.
- Förvara produkten utom räckhåll för barn.

Att använda HDMI-omvandlare (Bild A)

1. Anslut **A** 7 till **A** 4.
2. Anslut **A** 7 andra ända till ett eluttag.
3. Anslut en VGA-kabel (medföljer ej) från din källanhet till **A** 1.
4. Anslut en kabel V/H till **A** 3.
5. Anslut en HDMI-kabel (medföljer ej) från en monitor till **A** 6.
6. **A** 2 5 tänds.

Specifikationer

Produkt	HDMI-omvandlare
Artikelnummer	VCON3454AT
Dimensioner (l x b x h)	88 x 73 x 23 mm
VGA-ingång	1920 x 1080 vid 60 Hz 1600 x 1200 vid 60 Hz 1680 x 1050 vid 60 Hz 1360 x 768 vid 60 Hz 1280 x 1024 vid 60 Hz/75 Hz/85 Hz 1280 x 960 vid 60 Hz 1280 x 800 vid 60 Hz 1024 x 768 vid 60 Hz/72 Hz/75 Hz/85 Hz 800 x 600 vid 60 Hz/72 Hz/75 Hz/85 Hz 640 x 480 vid 60 Hz/75 Hz/85 Hz
HDMI-utgång	1080p 1080i 720p 576p 576i 480p 480i
Arbetsfrekvens	Upp till 165 MHz
Bandbredd videoförstärkare	1,65 Gbps/165 MHz
Sammanflätad	1080i vid 50 Hz/60 Hz 576i vid 50 Hz 480i vid 60 Hz
Progressiv	1080p vid 50 Hz/60 Hz 720p vid 50 Hz/60 Hz 576p vid 50 Hz 480p vid 60 Hz
Arbetstemperatur	0 °C - 70 °C
Fuktighet vid användning	10 - 85 % RH (icke kondenserande)
Lagringstemperatur	-10 °C - 80 °C

Fuktighet vid förvaring	5 - 95 % RH (icke kondenserande)
Strömförsörjning	5 VDC / 1 A

FI

Pika-aloitusopas

HDMI-muunnin

VCON3454AT



Katso tarkemmat tiedot käyttöoppaan laajemmasta verkkoversiosta: ned.is/vcon3454at

Käyttötarkoitus

VCON3454AT muuntaa VGA-videon ja stereoäänen HDMI:ksi.

Tuotteen muutokset voivat vaikuttaa turvallisuuteen, takuuseen ja asianmukaiseen toimintaan.

Tärkeimmät osat (kuva A)

- | | |
|--------------------------------|---------------------------------|
| 1 VGA-tulo | 5 Lähtösignaalin LED-merkkivalo |
| 2 Tulosignaalin LED-merkkivalo | 6 HDMI-lähtö |
| 3 R/L-tulo | 7 Sähköjohto |
| 4 Virtaliitäntä | |

Turvallisuusohjeet

A VAROITUS

- Käytä tuotetta vain tässä oppaassa kuvatun mukaisesti.
- Älä käytä vaurioitunutta tuotetta.
- Älä altista laitetta suoralle auringonvalolle, avotulelle tai kuumuudelle.
- Älä altista tuotetta vedelle tai kosteudelle.
- Aseta tuote vakaalle ja tasaiselle alustalle.
- Varo pudottamasta ja tönäisemästä tuotetta.
- Älä avaa tuotetta.
- Pidä tuote poissa lasten ulottuvilta.

HDMI-muunninn käyttäminen (Kuva A)

1. Liitä virtajohto **A** 7 virtaporttiin **A** 4.

2. Liitä johdon **A** ⑦ toinen pää pistorasiaan.
3. Liitä VGA-kaapeli (ei sisälly toimitukseen) lähelaitteestasi tuloon **A** ①.
4. Liitä R/L-kaapeli virtaporttiin **A** ③.
5. Liitä HDMI-kaapeli (ei sisälly toimitukseen) näytöstä lähtöön **A** ⑥.
6. **A** ② ⑤ syttyy.

Tekniset tiedot

Tuote	HDMI-muunnin
Tuotenro	VCON3454AT
Mitat (p x l x k)	88 x 73 x 23 mm
Tulo VGA	1920 x 1080 @ 60 Hz 1600 x 1200 @ 60 Hz 1680 x 1050 @ 60 Hz 1360 x 768 @ 60 Hz 1280 x 1024 @ 60 Hz / 75 Hz / 85 Hz 1280 x 960 @ 60 Hz 1280 x 800 @ 60 Hz 1024 x 768 @ 60 Hz / 72 Hz / 75 Hz / 85 Hz 800 x 600 @ 60 Hz / 72 Hz / 75 Hz / 85 Hz 640 x 480 @ 60 Hz / 75 Hz / 85 Hz
Lähtö HDMI	1080p 1080i 720p 576p 576i 480p 480i
Käyttötaajuus	Enintään 165 MHz
Videovahvistimen kaistanleveys	1,65 Gbps / 165 MHz
Lomitus	1080i @ 50 Hz / 60 Hz 576i @ 50 Hz 480i @ 60 Hz
Progressiivinen	1080p @ 50 Hz / 60 Hz 720p @ 50 Hz / 60 Hz 576p @ 50 Hz 480p @ 60 Hz

Käyttölämpötila	0 °C - 70 °C
Käyttökosteus	10–85 % suhteellinen kosteus (ei tiivistymistä)
Säilytyslämpötila	-10 °C - 80 °C
Varastointikosteus	5–95 % suhteellinen kosteus (ei tiivistymistä)
Virtalähde	5 VDC / 1 A

NO

Hurtigguide

HDMI-konverter

VCON3454AT



For mer informasjon, se den fullstendige bruksanvisningen på nett: ned.is/vcon3454at

Tiltenkt bruk

VCON3454AT er en VGA-video og stereolyd til HDMI-konverter.

Eventuelle modifikasjoner av produktet kan ha konsekvenser for sikkerhet, garanti og funksjon.

Hoveddeler (bilde A)

- | | | | |
|---|--|---|---|
| 1 | VGA-inngang ¹ | 5 | Indikatorlys for utgangssignal ¹ |
| 2 | Indikatorlys for inngangssignal ¹ | 6 | HDMI-utgang ¹ |
| 3 | R/L-inngang ¹ | 7 | Strømkabel ¹ |
| 4 | Strømforsyningsport ¹ | | |

Sikkerhetsinstruksjoner

ADVARSEL

- Produktet skal kun brukes som beskrevet i manualen.
- Ikke bruk et skadet/ødelagt produkt.
- Ikke utsett produktet for direkte sollys, åpen flamme eller varme.
- Ikke utsett produktet for vann eller fuktighet.
- Sett produktet på en stabil og flat overflate.
- Ikke mist produktet, og forhindre at det slås borti andre gjenstander.
- Ikke åpne produktet.

- Hold produktet utilgjengelig for barn.

Bruk av HDMI-konverter (image A)

1. Plugg **A** ⑦ inn i **A** ④.
2. Plugg den andre enden av **A** ⑦ inn i et strømuttak.
3. Plugg en VGA-kabel (ikke inkludert) fra kildeenheten til **A** ①.
4. Plugg en R/L-kabel inn i **A** ③.
5. Plugg en HDMI-kabel (ikke inkludert) fra en skjerm til **A** ⑥.
6. **A** ②⑤ begynner å lyse.

Spesifikasjoner

Produkt	HDMI-konverter
Artikkelnummer	VCON3454AT
Dimensjoner (L x B x H)	88 x 73 x 23 mm
Inndata for VGA	1920 x 1080 @ 60 Hz 1600 x 1200 @ 60 Hz 1680 x 1050 @ 60 Hz 1360 x 768 @ 60 Hz 1280 x 1024 @ 60 Hz / 75 Hz / 85 Hz 1280 x 960 @ 60 Hz 1280 x 800 @ 60 Hz 1024 x 768 @ 60 Hz / 72 Hz / 75 Hz / 85 Hz 800 x 600 @ 60 Hz / 72 Hz / 75 Hz / 85 Hz 640 x 480 @ 60 Hz / 75 Hz / 85 Hz
Utdata for HDMI	1080p 1080i 720p 576p 576i 480p 480i
Driftsfrekvens	Opptil 165 MHz
Båndbredde for videoforsterker	1,65 Gbps / 165 MHz
Linjeflettet	1080i @ 50 Hz / 60 Hz 576i @ 50 Hz 480i @ 60 Hz

Progressiv	1080p @ 50 Hz / 60 Hz 720p @ 50 Hz / 60 Hz 576p @ 50 Hz 480p @ 60 Hz
Driftstemperatur	0 °C - 70 °C
Driftsfuktighed	10 - 85% RH (ingen kondens)
Oppbevaringstemperatur	-10 °C - 80 °C
Fuktighed ved oppbevaring	5 - 95% RH (ingen kondens)
Strømforsyning	5 VDC / 1 A

DA

Vejledning til hurtig start

HDMI-konverteringsenhed

VCON3454AT



Yderligere oplysninger findes i den udvidede manual
online: ned.is/vcon3454at

Tilsigtet brug

VCON3454AT er en VGA-video og stereolyd til HDMI-konverteringsenhed. Enhver modificering af produktet kan have konsekvenser for sikkerhed, garanti og korrekt funktion.

Hoveddele (billede A)

- | | |
|---------------------------------|----------------------------------|
| 1 VGA-input ¹ | 5 Indikator-LED for outputsignal |
| 2 Indikator-LED for inputsignal | 6 HDMI-output ¹ |
| 3 H/V-input | 7 Strømkabel |
| 4 Strømforsyningsport | |

Sikkerhedsinstruktioner

ADVARSEL

- Anvend kun produktet som beskrevet i denne manual.
- Anvend ikke et beskadiget produkt.
- Udsæt ikke produktet for direkte sollys, flammer eller varme.
- Udsæt ikke produktet for vand eller fugt.
- Placer produktet på en stabil og flad overflade.

- Tab ikke produktet og undgå at støde det.
- Åbn ikke produktet.
- Hold produktet uden for børns rækkevidde.

Brug af HDMI-konverteringsenhed (Billedet A)

1. Sæt **A** ⑦ ind i **A** ④.
2. Sæt den anden ende af **A** ⑦ ind i en stikkontakt.
3. Sæt et VGA-kabel (medfølger ikke) fra din kildeenhed ind i **A** ①.
4. Sæt et H/V-kabel ind i **A** ③.
5. Sæt et HDMI-kabel (medfølger ikke) fra et display ind i **A** ⑥.
6. **A** ② ⑤ lyser.

Specifikationer

Produkt	HDMI-konverteringsenhed
Varenummer	VCON3454AT
Mål (l x b x h)	88 x 73 x 23 mm
Input VGA	1920 x 1080 ved 60 Hz 1600 x 1200 ved 60 Hz 1680 x 1050 ved 60 Hz 1360 x 768 ved 60 Hz 1280 x 1024 ved 60 Hz / 75 Hz / 85 Hz 1280 x 960 ved 60 Hz 1280 x 800 ved 60 Hz 1024 x 768 ved 60 Hz / 72 Hz / 75 Hz / 85 Hz 800 x 600 ved 60 Hz / 72 Hz / 75 Hz / 85 Hz 640 x 480 ved 60 Hz / 75 Hz / 85 Hz
Output HDMI	1080p 1080i 720p 576p 576i 480p 480i
Driftsfrekvens	Op til 165 MHz
Båndbredde for videoforstærker	1,65 Gbps / 165 MHz

Sammenflettet	1080i ved 50 Hz / 60 Hz 576i ved 50 Hz 480i ved 60 Hz
Progressiv	1080p ved 50 Hz / 60 Hz 720p ved 50 Hz / 60 Hz 576p ved 50 Hz 480p ved 60 Hz
Driftstemperatur	0 °C - 70 °C
Driftsfugtighed	10 - 85% RH (ingen kondensering)
Opbevaringstemperatur	-10 °C - 80 °C
Opbevaringsfugtighed	5 - 95% RH (ingen kondensering)
Strømforsyning	5 VDC / 1 A

HU

Gyors beüzemelési útmutató

HDMI átalakító

VCON3454AT



További információért lásd a bővített online kézikönyvet:
ned.is/vcon3454at

Tervezett felhasználás

A VCON3454AT átalakító VGA video- és sztereó audiojeleket alakít át HDMI jelekké.

A termék bármilyen módosítása befolyásolhatja a biztonságot, a jóállást és a megfelelő működést.

Fő alkatrészek (A kép)

- | | |
|----------------------------|----------------------------|
| 1 VGA bemenet | 5 Kimeneti jel kijelző LED |
| 2 Bemeneti jel kijelző LED | 6 HDMI kimenet |
| 3 J/B bemenet | 7 Tápkábel |
| 4 Tápcsatlakozó | |

Biztonsági utasítások

FIGYELMEZTETÉS

- A terméket csak az ebben a kézikönyvben leírt módon használja.

- Sérült terméket ne használjon.
- Ne tegye ki a terméket közvetlen napfénynek, nyílt lángnak vagy hőnek.
- Óvja a terméket víztől vagy nedvességtől.
- Helyezze a terméket stabil és sík felületre.
- Ne ejtse le a terméket és kerülje az ütődést.
- Ne nyissa ki a terméket.
- Tartsa a terméket gyermekektől távol.

A HDMI átalakító használata (A kép)

1. Dugja be az **A** ⑦ csatlakozódugót az **A** ④ aljzatba.
2. Csatlakoztassa az **A** ⑦ másik végét egy hálózati csatlakozóaljzathoz.
3. Csatlakoztasson egy VGA kábelt (nem tartozék) a forráskészülekből az **A** ① aljzathoz.
4. Dugjon be egy J/B kábelt az **A** ③ aljzatba.
5. Dugjon be egy HDMI kábelt (nem tartozék) egy kijelzőből az **A** ⑥ aljzatba.
6. Az **A** ② ⑤ világítani kezd.

Műszaki adatok

Termék	HDMI átalakító
Cikkszám	VCON3454AT
Méretetek (h x sz x m)	88 x 73 x 23 mm
Bemeneti VGA	1920 x 1080 60 Hz-en 1600 x 1200 60 Hz-en 1680 x 1050 60 Hz-en 1360 x 768 60 Hz-en 1280 x 1024 60 Hz-en / 75 Hz-en / 85 Hz-en 1280 x 960 60 Hz-en 1280 x 800 60 Hz-en 1024 x 768 @ 60 Hz-en / 72 Hz-en / 75 Hz-en / 85 Hz-en 800 x 600 @ 60 Hz-en / 72 Hz-en / 75 Hz-en / 85 Hz-en 640 x 480 60 Hz-en / 75 Hz-en / 85 Hz-en

Kimeneti HDMI	1080p 1080i 720p 576p 576i 480p 480i
Üzemi frekvencia	Akár 165 MHz
Videerősítő sávszélessége	1,65 Gbps / 165 MHz
Váltott soros	1080i 50 Hz-en / 60 Hz-en 576i 50 Hz-en 480i 60 Hz-en
Progresszív	1080p 50 Hz-en / 60 Hz-en 720p 50 Hz-en / 60 Hz-en 576p 50 Hz-en 480p 60 Hz-en
Üzemi hőmérséklet	0 °C - 70 °C
Üzemi páratartalom	10–85% r. p. (páralecsapódás nélkül)
Tárolási hőmérséklet	-10 °C - 80 °C
Tárolási páratartalom	5–95% r. p. (páralecsapódás nélkül)
Áramellátás	5 VDC / 1 A

PL

Przewodnik Szybki start

Konwerter HDMI

VCON3454AT



Więcej informacji znajdziesz w rozszerzonej instrukcji obsługi online: ned.is/vcon3454at

Przeznaczenie

VCON3454AT to konwerter wideo VGA i stereo audio na HDMI.

Wszelkie modyfikacje produktu mogą mieć wpływ na bezpieczeństwo, gwarancję i działanie.

Główne części (rysunek A)

- | | |
|---------------------------------------|---------------------------------------|
| 1 Wejście VGA | 5 LEDowy wskaźnik sygnału wyjściowego |
| 2 LEDowy wskaźnik sygnału wejściowego | 6 Wyjście HDMI |
| 3 Wejście R/L | 7 Przewód zasilający |
| 4 Gniazdo zasilania | |

Instrukcje bezpieczeństwa

OSTRZEŻENIE

- Urządzenie należy eksploatować wyłącznie w sposób opisany w niniejszej instrukcji.
- Nie używaj uszkodzonego produktu.
- Nie wystawiaj urządzenia na bezpośrednie działanie promieni słonecznych, otwartego ognia lub ciepła.
- Nie narażaj produktu na działanie wody lub wilgoci.
- Produkt należy ustawić na stabilnej i równej powierzchni.
- Nie upuszczaj produktu i unikaj uderzania go.
- Produktu nie wolno otwierać.
- Produkt należy przechowywać poza zasięgiem dzieci.

Użytkowanie Konwerter HDMI (Rysunek A)

1. Włóż **A** 7 do **A** 4.
2. Podłącz drugą końcówkę **A** 7 do gniazdka elektrycznego.
3. Poprowadź kabel VGA (brak w zestawie) od urządzenia źródłowego do **A** 1.
4. Poprowadź kabel R/L do **A** 3.
5. Poprowadź kabel HDMI (brak w zestawie) od monitora do **A** 6.
6. Zaświeci się **A** 2 i 5.

Specyfikacja

Produkt	Konwerter HDMI
Numer katalogowy	VCON3454AT
Wymiary (dł. x szer. x wys.)	88 x 73 x 23 mm

Wejście VGA	1920 x 1080 @ 60 Hz 1600 x 1200 @ 60 Hz 1680 x 1050 @ 60 Hz 1360 x 768 @ 60 Hz 1280 x 1024 @ 60 Hz / 75 Hz / 85 Hz 1280 x 960 @ 60 Hz 1280 x 800 @ 60 Hz 1024 x 768 @ 60 Hz / 72 Hz / 75 Hz / 85 Hz 800 x 600 @ 60 Hz / 72 Hz / 75 Hz / 85 Hz 640 x 480 @ 60 Hz / 75 Hz / 85 Hz
Wyjście HDMI	1080p 1080i 720p 576p 576i 480p 480i
Częstotliwość robocza	Do 165 MHz
Przepustowość wzmacniacza wideo	1,65 Gbps / 165 MHz
Z przeplotem	1080i @ 50 Hz / 60 Hz 576i @ 50 Hz 480i @ 60 Hz
Progresywny	1080p @ 50 Hz / 60 Hz 720p @ 50 Hz / 60 Hz 576p @ 50 Hz 480p @ 60 Hz
Temperatura robocza	0 °C - 70 °C
Wilgotność środowiska pracy	10 - 85% RH (bez kondensacji)
Temperatura przechowywania	-10 °C - 80 °C
Wilgotność przechowywania	5 - 95% RH (bez kondensacji)
Zasilanie	5 VDC / 1 A

Μετατροπέας σήματος HDMI

VCON3454AT



Για περισσότερες πληροφορίες δείτε το εκτενές online εγχειρίδιο: ned.is/vcon3454at

Προοριζόμενη χρήση

Το VCON3454AT είναι ένα μετατροπέας σήματος VGA βίντεο και ήχου στέρεο σε HDMI.

Οποιαδήποτε τροποποίηση του προϊόντος μπορεί να έχει επιπτώσεις στην ασφάλεια, την εγγύηση και τη σωστή λειτουργία.

Κύρια μέρη (εικόνα A)

- | | | | |
|---|-----------------------------|---|----------------------------|
| 1 | Είσοδος VGA | 5 | Ένδειξη LED εξόδου σήματος |
| 2 | Ένδειξη LED εισόδου σήματος | 6 | Έξοδος HDMI |
| 3 | R/L είσοδος | 7 | Καλώδιο ρεύματος |
| 4 | Θύρα τροφοδοσίας ρεύματος | | |

Οδηγίες ασφάλειας

ΠΡΟΕΙΔΟΠΟΙΗΣΗ

- Χρησιμοποιείτε το προϊόν μόνο σύμφωνα με αυτό το εγχειρίδιο.
- Μην χρησιμοποιείτε ένα προϊόν με βλάβη.
- Μην εκθέτετε το προϊόν σε άμεσο ηλιακό φως, γυμνές φλόγες ή θερμαντικά στοιχεία.
- Μην εκθέτετε το προϊόν σε νερό ή υγρασία.
- Τοποθετήστε το προϊόν σε μία σταθερή και επίπεδη επιφάνεια.
- Μην ρίχνετε κάτω το προϊόν και αποφύγετε τα τραντάγματα.
- Μην ανοίγετε το προϊόν.
- Να φυλάσσεται μακριά από παιδιά.

Λειτουργία του Μετατροπέας σήματος HDMI (Εικόνα A)

- Συνδέστε το **A** 7 στο **A** 4.
- Συνδέστε την άλλη άκρη του **A** 7 σε μία πρίζα.
- Συνδέστε ένα VGA καλώδιο (δεν περιλαμβάνεται) από την συσκευή σας στο **A** 1.

4. Συνδέστε ένα R/L καλώδιο στο **A** ③.
5. Συνδέστε ένα HDMI καλώδιο (δεν περιλαμβάνεται) από μία οθόνη στο **A** ⑥.
6. **A** ② ⑤ φωτίζεται.

Χαρακτηριστικά

Προϊόν	Μετατροπέας σήματος HDMI
Αριθμός είδους	VCON3454AT
Διαστάσεις (μ x π x υ)	88 x 73 x 23 mm
Είσοδος VGA	1920 x 1080 @ 60 Hz 1600 x 1200 @ 60 Hz 1680 x 1050 @ 60 Hz 1360 x 768 @ 60 Hz 1280 x 1024 @ 60 Hz / 75 Hz / 85 Hz 1280 x 960 @ 60 Hz 1280 x 800 @ 60 Hz 1024 x 768 @ 60 Hz / 72 Hz / 75 Hz / 85 Hz 800 x 600 @ 60 Hz / 72 Hz / 75 Hz / 85 Hz 640 x 480 @ 60 Hz / 75 Hz / 85 Hz
Έξοδος HDMI	1080p 1080i 720p 576p 576i 480p 480i
Συχνότητα λειτουργίας	Έως 165 MHz
Εύρος ζώνης ενισχυτής βίντεο	1,65 Gbps / 165 MHz
Διαπλεγμένο	1080i @ 50 Hz / 60 Hz 576i @ 50 Hz 480i @ 60 Hz
Προοδευτικό	1080p @ 50 Hz / 60 Hz 720p @ 50 Hz / 60 Hz 576p @ 50 Hz 480p @ 60 Hz
Θερμοκρασία λειτουργίας	0 °C - 70 °C

Υγρασία λειτουργίας	10 - 85% RH (χωρίς συμπύκνωση)
Θερμοκρασία αποθήκευσης	-10 °C - 80 °C
Υγρασία αποθήκευσης	5 - 95% RH (χωρίς συμπύκνωση)
Τροφοδοσία ρεύματος	5 VDC / 1 A

SK Rýchly návod

Prevodník HDMI

VCON3454AT



Viac informácií nájdete v rozšírenom návode
online:ned.is/vcon3454at

Určené použitie

VCON3454AT je prevodník z konektora VGA video a stereo audio do konektora HDMI.

Každá zmena výrobku môže mať následky na bezpečnosť, záruku a správne fungovanie.

Hlavné časti (obrázok A)

- | | |
|-----------------------------------|------------------------------------|
| 1 Vstup VGA | 5 LED indikátor výstupného signálu |
| 2 LED indikátor vstupného signálu | 6 Výstup HDMI |
| 3 Vstup R/L | 7 Napájací kábel |
| 4 Napájací port | |

Bezpečnostné pokyny

VAROVANIE

- Výrobok používajte len podľa opisu v tomto návode.
- Poškodený výrobok nepoužívajte.
- Výrobok nevystavujte priamemu slnečnému svetlu, otvorenému ohňu a vysokej teplote.
- Výrobok nevystavujte vode alebo vlhkosti.
- Výrobok položte na stabilný a rovný povrch.
- Dávajte pozor, aby vám výrobok nepadol a zabráňte nárazom.
- Výrobok neotvárajte.

- Výrobok udržiajte mimo dosahu detí.

Používanie Prevodník HDMI (obrázok A)

1. Pripojte **A** ⑦ k **A** ④.
2. Druhý koniec **A** ⑦ pripojte k napájacej elektrickej zásuvke.
3. Pripojte kábel VGA (nie je súčasťou dodávky) z vášho zdrojového zariadenia do **A** ①.
4. Pripojte kábel R/L do **A** ③.
5. Pripojte kábel HDMI (nie je súčasťou dodávky) zo zobrazovacieho panela do **A** ⑥.
6. Rozsvieti sa **A** ② ⑤.

Technické údaje

Produkt	Prevodník HDMI
Číslo výrobku	VCON3454AT
Rozmery (D x Š x V)	88 x 73 x 23 mm
Vstup VGA	1920 x 1080 pri 60 Hz 1600 x 1200 pri 60 Hz 1680 x 1050 pri 60 Hz 1360 x 768 pri 60 Hz 1280 x 1024 pri 60 Hz / 75 Hz / 85 Hz 1280 x 960 pri 60 Hz 1280 x 800 pri 60 Hz 1024 x 768 pri 60 Hz / 72 Hz / 75 Hz / 85 Hz 800 x 600 pri 60 Hz / 72 Hz / 75 Hz / 85 Hz 640 x 480 pri 60 Hz / 75 Hz / 85 Hz
Výstup HDMI	1080p 1080i 720p 576p 576i 480p 480i
Prevádzková frekvencia	Maximálne 165 MHz
Šírka pásma obrazového zosilňovača	1,65 Gb/s / 165 MHz

Prekladané riadkovanie	1080i pri 50 Hz / 60 Hz 576i pri 50 Hz 480i pri 60 Hz
Progressívne riadkovanie	1080p pri 50 Hz / 60 Hz 720p pri 50 Hz / 60 Hz 576p pri 50 Hz 480p pri 60 Hz
Prevádzková teplota	0 °C - 70 °C
Prevádzková vlhkosť	10 - 85 % relatívna vlhkosť (bez kondenzácie)
Teplota skladovania	-10 °C - 80 °C
Vlhkosť pri skladovaní	5 - 95 % relatívna vlhkosť (bez kondenzácie)
Napájanie	5 VDC / 1 A

CS

Rychlý návod

Převodník HDMI

VCON3454AT



Více informací najdete v rozšířené příručce online:
ned.is/vcon3454at

Zamýšlené použití

VCON3454AT je převodník VGA videa a stereozvuku na HDMI.

Jakékoli úpravy výrobku mohou ovlivnit jeho bezpečnost, záruku a správné fungování.

Hlavní části (obrázek A)

- | | |
|---|--|
| 1 Vstup VGA ¹ | 5 LED ukazatel výstupního signálu ¹ |
| 2 LED ukazatel vstupního signálu ¹ | 6 Výstup HDMI ¹ |
| 3 Vstup R/L (pravá/levá) ¹ | 7 Napájecí kabel ¹ |
| 4 Konektor napájecího zdroje ¹ | |

Bezpečnostní pokyny

VAROVÁNÍ

- Výrobek používejte pouze tak, jak je popsáno v této příručce.
- Nepoužívejte poškozený výrobek.

- Nevystavujte výrobek přímému slunečnímu záření, otevřenému ohni či vysokým teplotám.
- Nevystavujte výrobek působení vody ani vlhkosti.
- Umístěte výrobek na stabilní a rovný povrch.
- Zabraňte pádu výrobku a chraňte jej před nárazy.
- Nesnažte se výrobek otevřít.
- Výrobek udržujte mimo dosah dětí.

Používání Převodník HDMI (obrázek A)

1. Zapojte **A** ⑦ do **A** ④.
2. Druhý konec **A** ⑦ zapojte do zásuvky.
3. Zapojte kabel VGA (není součástí) ze svého zdrojového zařízení do **A** ①.
4. Zapojte kabel R/L do **A** ③.
5. Zapojte kabel HDMI (není součástí) z displeje do **A** ⑥.
6. Rozsvítí se **A** ② ⑤.

Technické údaje

Produkt	Převodník HDMI
Číslo položky	VCON3454AT
Rozměry (D × Š × V)	88 × 73 × 23 mm
Vstup VGA	1920 × 1080 při 60 Hz 1600 × 1200 při 60 Hz 1680 × 1050 při 60 Hz 1360 × 768 při 60 Hz 1280 × 1024 při 60 Hz / 75 Hz / 85 Hz 1280 × 960 při 60 Hz 1280 × 800 při 60 Hz 1024 × 768 při 60 Hz / 72 Hz / 75 Hz / 85 Hz 800 × 600 při 60 Hz / 72 Hz / 75 Hz / 85 Hz 640 × 480 při 60 Hz / 75 Hz / 85 Hz
Výstup HDMI	1080p 1080i 720p 576p 576i 480p 480i

Provozní frekvence	Až 165 MHz
Šířka pásma zesilovače obrazového signálu	1,65 Gb/s / 165 MHz
Prokládané	1080i při 50 Hz / 60 Hz 576i při 50 Hz 480i při 60 Hz
Progressivní	1080p při 50 Hz / 60 Hz 720p při 50 Hz / 60 Hz 576p při 50 Hz 480p při 60 Hz
Provozní teplota	0 °C - 70 °C
Provozní vlhkost	10–85 % RH (bez kondenzace)
Skladovací teplota	-10 °C - 80 °C
Skladovací vlhkost	5–95 % RH (bez kondenzace)
Zdroj napájení	5 VDC / 1 A

RO

Ghid rapid de inițiere

Convertor HDMI

VCON3454AT



Pentru informații suplimentare, consultați manualul extins, disponibil online: ned.is/vcon3454at

Utilizare preconizată

VCON3454AT este un convertor video VGA și audio stereo la HDMI.

Orice modificare a produsului poate avea consecințe pentru siguranța, garanția și funcționarea corectă a produsului.

Piese principale (imagine A)

- | | |
|--|---|
| 1 Intrare VGA | 5 LED indicator semnal de ieșire ¹ |
| 2 LED indicator semnal de intrare ¹ | 6 Ieșire HDMI |
| 3 Intrare R/L | 7 Cablu electric |
| 4 Port alimentare electrică | |

Instrucțiuni de siguranță

A AVERTISMENT

- Folosiți produsul exclusiv conform descrierii din acest manual.
- Nu folosiți un produs avariat.
- Nu expuneți produsul la lumina directă a soarelui, foc deschis sau surse de căldură.
- Nu expuneți produsul la apă sau umezeală.
- Așezați produsul pe o suprafață stabilă și plană.
- Nu lăsați produsul să cadă și evitați ciocnirile elastice.
- Nu deschideți produsul.
- Nu lăsați produsul la îndemâna copiilor.

Cu ajutorul Convertor HDMI (Imagine A)

1. Conectați **A** ⑦ la **A** ④.
2. Conectați celălalt capăt al **A** ⑦ la o priză electrică.
3. Conectați un cablu VGA (nu este inclus) de la dispozitivul sursă la **A** ①.
4. Conectați un cablu R/L la **A** ③.
5. Conectați un cablu HDMI (nu este inclus) de la un afișaj la **A** ⑥.
6. **A** ② ⑤ se aprinde.

Specificații

Produs	Convertor HDMI
Numărul articolului	VCON3454AT
Dimensiuni (L x l x h)	88 x 73 x 23 mm
Intrare VGA	1920 x 1080 @ 60 Hz 1600 x 1200 @ 60 Hz 1680 x 1050 @ 60 Hz 1360 x 768 @ 60 Hz 1280 x 1024 @ 60 Hz / 75 Hz / 85 Hz 1280 x 960 @ 60 Hz 1280 x 800 @ 60 Hz 1024 x 768 @ 60 Hz / 72 Hz / 75 Hz / 85 Hz 800 x 600 @ 60 Hz / 72 Hz / 75 Hz / 85 Hz 640 x 480 @ 60 Hz / 75 Hz / 85 Hz

Ieșire HDMI	1080p 1080i 720p 576p 576i 480p 480i
Frecvență de funcționare	Până la 165 MHz
Lățime de bandă a amplificatorului video	1,65 Gbps / 165 MHz
Întreșut	1080i @ 50 Hz / 60 Hz 576i @ 50 Hz 480i @ 60 Hz
Progresiv	1080p @ 50 Hz / 60 Hz 720p @ 50 Hz / 60 Hz 576p @ 50 Hz 480p @ 60 Hz
Temperatură de funcționare	0 °C - 70 °C
Umiditate de funcționare	10 - 85% RH (fără condensare)
Temperatură de depozitare	-10 °C - 80 °C
Umiditate de depozitare	5 - 95% RH (fără condensare)
Alimentare electrică	5 VDC / 1 A

