


nedis

Led Batten

Daylight 4000 K

BTTNTPxx



EN	Quick start guide	8
DE	Kurzanleitung	10
FR	Guide de démarrage rapide	13
NL	Snelstartgids	15
IT	Guida rapida all'avvio	17
ES	Guía de inicio rápido	20
PT	Guia de iniciação rápida	22
SV	Snabbstartsguide	24
FI	Pika-aloitusopas	27
NO	Hurtigguide	29
DA	Vejledning til hurtig start	31
HU	Gyors beüzemelési útmutató	34
PL	Przewodnik Szybki start	36
EL	Οδηγός γρήγορης εκκίνησης	38
SK	Rýchly návod	41
CS	Rychlý návod	43
RO	Ghid rapid de inițiere	45



ned.is/bttntp-12w60



ned.is/bttntp-22w60



ned.is/bttntp-22w120



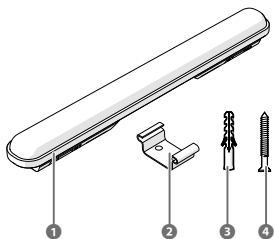
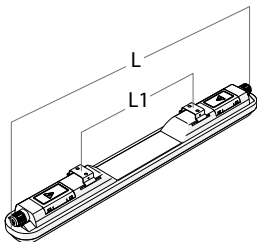
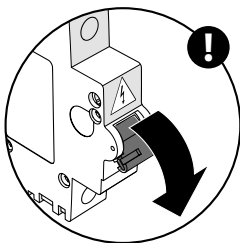
ned.is/bttntp-28w150

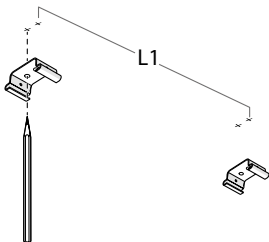
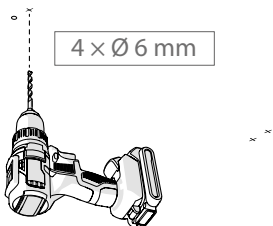
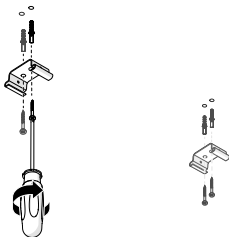


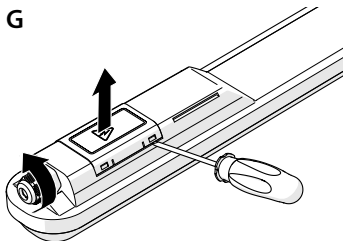
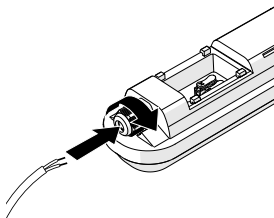
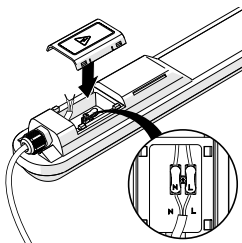
ned.is/bttntp-44w120

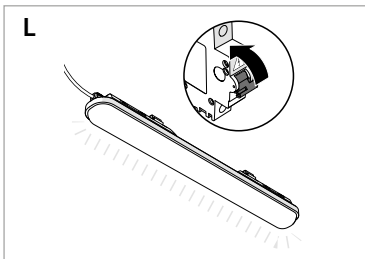
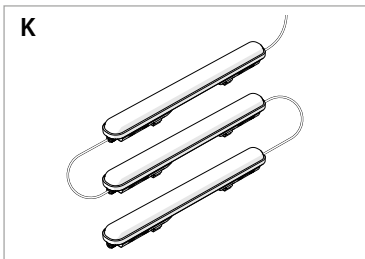
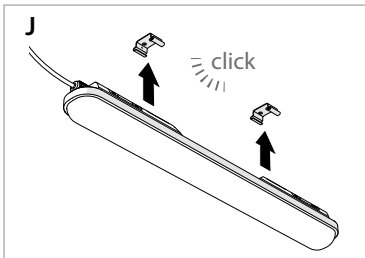


ned.is/bttntp-55w150

A**B****C**

D**E****F**

G**H****I**



LED Batten

BTTNTPxx



For more information see the extended manual online:

ned.is/bttntp-12w60

ned.is/bttntp-22w60

ned.is/bttntp-22w120

ned.is/bttntp-28w150

ned.is/bttntp-44w120

ned.is/bttntp-55w150

Intended use

The Nedis BTTNTPxx is a LED batten that can be interconnected in series.

This product is intended for indoor and outdoor use.

Any modification of the product may have consequences for safety, warranty and proper functioning.

Main parts (image A)

- | | |
|--------------------------|-------------------|
| 1 LED Batten | 3 Wall plugs (4x) |
| 2 Mounting brackets (2x) | 4 Screws (4x) |

Measurements (image B)

Product	L (mm)	L1 (mm)
BTTNTP-12W60	600	280
BTTNTP-22W60	600	280
BTTNTP-22W120	1200	785
BTTNTP-28W150	1500	1020
BTTNTP-44W120	1200	785
BTTNTP-55W150	1500	1020

Safety instructions



Indication to warn for electric shock.

WARNING

- Ensure you have fully read and understood the instructions in this document before you install or use the product. Keep the packaging and this document for future reference.
- Only use the product as described in this document.
- Do not use the product if a part is damaged or defective. Replace a damaged or defective product immediately.
- The LEDs are not replaceable.
- Do not drop the product and avoid bumping.
- Do not expose the product to water or moisture.
- Disconnect the product from the power source before service and when replacing parts.

Installing the product (image C - J)

Interconnections (image K)

Product	Interconnections
BTTNTP-12W60	13
BTTNTP-22W60	10
BTTNTP-22W120	10
BTTNTP-28W150	8
BTTNTP-44W120	6
BTTNTP-55W150	6

Using the product (image L)

Disposal



The product is designated for separate collection at an appropriate collection point. Do not dispose of the product with household waste.

For more information, contact the retailer or the local authority responsible for the waste management.

DE

Kurzanleitung

LED-Lichtleiste

BTTNTPxx



Weitere Informationen finden Sie in der erweiterten Anleitung online:

ned.is/bttntp-12w60

ned.is/bttntp-22w60

ned.is/bttntp-22w120

ned.is/bttntp-28w150

ned.is/bttntp-44w120

ned.is/bttntp-55w150

Bestimmungsgemäße Verwendung

Die Nedis BTTNTPxx ist eine LED-Lichtleiste, die in Reihe geschaltet werden kann.

Dieses Produkt ist zur Verwendung drinnen und draußen gedacht.

Jegliche Modifikation des Produkts kann Folgen für die Sicherheit, Garantie und ordnungsgemäße Funktionalität haben.

Hauptbestandteile (Abbildung A)

- | | |
|---------------------------|------------------|
| 1 LED-Lichtleiste | 3 Wanddübel (4x) |
| 2 Montagehalterungen (2x) | 4 Schrauben (4x) |

Abmessungen (Abbildung B)

Produkt	L (mm)	L1 (mm)
BTTNTP-12W60	600	280
BTTNTP-22W60	600	280
BTTNTP-22W120	1200	785
BTTNTP-28W150	1500	1020
BTTNTP-44W120	1200	785
BTTNTP-55W150	1500	1020

Sicherheitshinweise



Zeichen zur Warnung vor Stromschlägen.

WARNUNG

- Vergewissern Sie sich, dass Sie die Anweisungen in diesem Dokument vollständig gelesen und verstanden haben, bevor Sie das Produkt installieren oder verwenden. Heben Sie die Verpackung und dieses Dokument zum späteren Nachschlagen auf.
- Verwenden Sie das Produkt nur wie in diesem Dokument beschrieben.
- Verwenden Sie das Produkt nicht, wenn ein Teil beschädigt ist oder es einen Mangel aufweist. Ersetzen Sie ein beschädigtes oder defektes Produkt unverzüglich.
- Die LEDs können nicht ausgetauscht werden.
- Lassen Sie das Produkt nicht herunterfallen und vermeiden Sie Kollisionen.
- Setzen Sie das Produkt keinem Wasser oder Feuchtigkeit aus.
- Trennen Sie das Produkt vor Wartungsarbeiten und beim Austausch von Teilen von der Stromversorgung.

Installation des Produkts (Abbildung C - J)

Anschlüsse (Abbildung K)

Produkt	Anschlüsse
BTTNTP-12W60	13
BTTNTP-22W60	10
BTTNTP-22W120	10
BTTNTP-28W150	8
BTTNTP-44W120	6
BTTNTP-55W150	6

Verwendung des Produkts (Abbildung L)

Entsorgung



Dieses Produkt muss an einer entsprechenden Sammelstelle zur Entsorgung abgegeben werden.

Entsorgen Sie das Produkt nicht mit dem Haushaltsabfall.

Weitere Informationen erhalten Sie beim Verkäufer oder der für die Abfallwirtschaft verantwortlichen örtlichen Behörde.

Réglette LED

BTTNTPxx



Pour plus d'informations, consultez le manuel détaillé en ligne :

ned.is/bttntp-12w60

ned.is/bttntp-22w60

ned.is/bttntp-22w120

ned.is/bttntp-28w150

ned.is/bttntp-44w120

ned.is/bttntp-55w150

Utilisation prévue

La Nedis BTTNTPxx est une réglette LED qui peut être interconnectée en série.

Le produit est prévu pour un usage intérieur et extérieur.

Toute modification du produit peut avoir des conséquences sur la sécurité, la garantie et le bon fonctionnement.

Pièces principales (image A)

- | | |
|----------------------------|--------------------------|
| 1 Réglette LED | 3 Chevilles murales (4x) |
| 2 Supports de montage (2x) | 4 Vis (4x) |

Dimensions (image B)

Produit	L (mm)	L1 (mm)
BTTNTP-12W60	600	280
BTTNTP-22W60	600	280
BTTNTP-22W120	1200	785
BTTNTP-28W150	1500	1020
BTTNTP-44W120	1200	785
BTTNTP-55W150	1500	1020

Consignes de sécurité



Indication d'avertissement en cas de choc électrique.

AVERTISSEMENT

- Assurez-vous d'avoir entièrement lu et compris les instructions de ce document avant d'installer ou d'utiliser le produit. Conservez l'emballage et le présent document pour référence ultérieure.
- Utilisez le produit uniquement comme décrit dans le présent document.
- Ne pas utiliser le produit si une pièce est endommagée ou défectueuse. Remplacez immédiatement un produit endommagé ou défectueux.
- Les LED ne sont pas remplaçables.
- Ne pas laisser tomber le produit et éviter de le cogner.
- Ne pas exposer le produit à l'eau ou à l'humidité.
- Débranchez le produit de la source d'alimentation avant tout entretien et lors du remplacement de pièces.

Installer le produit (image C - J)

Interconnexions (image K)

Produit	Interconnexions
BTTNTP-12W60	13
BTTNTP-22W60	10
BTTNTP-22W120	10
BTTNTP-28W150	8
BTTNTP-44W120	6
BTTNTP-55W150	6

Utiliser le produit (image L)

Traitement des déchets



Le produit doit être jeté séparément des ordures ménagères dans un point de collecte approprié. Ne jetez pas le produit avec les ordures ménagères ordinaires. Pour plus d'informations, contactez le distributeur ou l'autorité locale responsable de la gestion des déchets.

NL

Snelstartgids

LED-balk

BTTNTPxx



Zie voor meer informatie de uitgebreide handleiding online:

ned.is/bttntp-12w60

ned.is/bttntp-22w60

ned.is/bttntp-22w120

ned.is/bttntp-28w150

ned.is/bttntp-44w120

ned.is/bttntp-55w150

Bedoeld gebruik

De Nedis BTTNTPxx is een LED-balk die in serie geschakeld kan worden.

Dit product kan binnen en buiten worden gebruikt.

Elke wijziging van het product kan gevolgen hebben voor de veiligheid, garantie en correcte werking.

Belangrijkste onderdelen (afbeelding A)

- | | |
|-----------------------|--------------------|
| 1 LED-balk | 3 Wandpluggen (4x) |
| 2 Montagebeugels (2x) | 4 Schroeven (4x) |

Afmetingen (afbeelding B)

Product	L (mm)	L1 (mm)
BTTNTP-12W60	600	280
BTTNTP-22W60	600	280
BTTNTP-22W120	1200	785
BTTNTP-28W150	1500	1020
BTTNTP-44W120	1200	785
BTTNTP-55W150	1500	1020

Veiligheidsvoorschriften



Aanduiding om te waarschuwen voor een elektrische schok.

WAARSCHUWING

- Zorg ervoor dat u de instructies in dit document volledig gelezen en begrepen heeft voordat u het product installeert of gebruikt. Bewaar de verpakking en dit document voor toekomstig gebruik.
- Gebruik het product alleen zoals in dit document beschreven.
- Gebruik het product niet als een onderdeel beschadigd of defect is. Vervang een beschadigd of defect product onmiddellijk.
- De LED's kunnen niet vervangen worden.
- Laat het product niet vallen en voorkom stoten.
- Stel het product niet bloot aan water of vocht.
- Haal de stekker van het product uit de voedingsbron voor onderhoud en bij het vervangen van onderdelen.

Het product installeren (afbeelding C - J)

Onderlinge koppelingen (afbeelding K)

Product	Onderlinge koppelingen
BTTNTP-12W60	13
BTTNTP-22W60	10
BTTNTP-22W120	10
BTTNTP-28W150	8
BTTNTP-44W120	6
BTTNTP-55W150	6

Het product gebruiken (afbeelding L)

Afdanking



Het product is bestemd voor gescheiden inzameling bij een hiertoe aangewezen verzamelpunt. Werp het product niet weg bij het huishoudelijk afval.

Neem voor meer informatie contact op met de detailhandelaar of de lokale overheid die verantwoordelijk is voor het afvalbeheer.

IT

Guida rapida all'avvio

Barra LED

BTTNTPxx



Per maggiori informazioni vedere il manuale esteso online:

ned.is/bttntp-12w60

ned.is/bttntp-22w60

ned.is/bttntp-22w120

ned.is/bttntp-28w150

ned.is/bttntp-44w120

ned.is/bttntp-55w150

Uso previsto

Nedis BTTNTPxx è una barra LED che può essere collegata in serie.

Questo prodotto è inteso per utilizzo in interni e in esterni.

Eventuali modifiche al prodotto possono comportare conseguenze per la sicurezza, la garanzia e il corretto funzionamento.

Parti principali (immagine A)

- | | |
|----------------------------|---------------------------|
| 1 Barra LED | 3 Tasselli da parete (4x) |
| 2 Staffe di montaggio (2x) | 4 Viti (4x) |

Misure (immagine B)

Prodotto	L (mm)	L1 (mm)
BTTNTP-12W60	600	280
BTTNTP-22W60	600	280
BTTNTP-22W120	1200	785
BTTNTP-28W150	1500	1020
BTTNTP-44W120	1200	785
BTTNTP-55W150	1500	1020

Istruzioni di sicurezza



Indicazione di avvertenza per scosse elettriche.

ATTENZIONE

- Assicurarsi di aver letto e compreso pienamente le istruzioni presenti nel documento prima di installare o utilizzare il prodotto. Conservare la confezione e il presente documento per farvi riferimento in futuro.

- Utilizzare il prodotto solo come descritto nel presente documento.
- Non utilizzare il prodotto se una parte è danneggiata o difettosa. Sostituire immediatamente un prodotto danneggiato o difettoso.
- I LED non sono sostituibili.
- Non far cadere il prodotto ed evitare impatti.
- Non esporre il prodotto all'acqua o all'umidità.
- Scollegare il prodotto dalla sorgente di alimentazione prima di effettuare la manutenzione e durante la sostituzione delle parti.

Installazione del prodotto (immagine C - J)

Collegamenti (immagine K)

Prodotto	Collegamenti
BTTNTP-12W60	13
BTTNTP-22W60	10
BTTNTP-22W120	10
BTTNTP-28W150	8
BTTNTP-44W120	6
BTTNTP-55W150	6

Utilizzo del prodotto (immagine L)

Smaltimento



Questo prodotto è soggetto a raccolta differenziata nei punti di raccolta appropriati. Non smaltire il prodotto con i rifiuti domestici.

Per maggiori informazioni, contattare il rivenditore o le autorità locali responsabili per la gestione dei rifiuti.

Listón LED

BTTNTPxx



Para más información, consulte el manual ampliado en línea:

ned.is/bttntp-12w60

ned.is/bttntp-22w60

ned.is/bttntp-22w120

ned.is/bttntp-28w150

ned.is/bttntp-44w120

ned.is/bttntp-55w150

Uso previsto por el fabricante

El BTTNTPxx de Nedis es un listón LED que se puede interconectar en serie.

Este producto está diseñado para uso en interiores y en exteriores.

Cualquier modificación del producto puede tener consecuencias para la seguridad, la garantía y el funcionamiento adecuado.

Partes principales (imagen A)

- | | |
|----------------------------|--------------------------|
| 1 Listón LED | 3 Clavijas de pared (4x) |
| 2 Soportes de montaje (2x) | 4 Tornillos (4x) |

Medidas (imagen B)

Producto	L (mm)	L1 (mm)
BTTNTP-12W60	600	280
BTTNTP-22W60	600	280
BTTNTP-22W120	1200	785
BTTNTP-28W150	1500	1020
BTTNTP-44W120	1200	785
BTTNTP-55W150	1500	1020

Instrucciones de seguridad



Indicación para advertir de descargas eléctricas.

ADVERTENCIA

- Asegúrese de que ha leído y entendido completamente las instrucciones en este documento antes de instalar o utilizar el producto. Guarde el embalaje y este documento para futuras consultas.
- Utilice el producto únicamente tal como se describe en este documento.
- No use el producto si alguna pieza está dañada o presenta defectos. Sustituya inmediatamente un producto si presenta daños o está defectuoso.
- Los LED no son reemplazables.
- No deje caer el producto y evite que sufra golpes.
- No exponga el producto al agua o a la humedad.
- Desconecte el producto de la fuente de alimentación antes de hacer una revisión y al sustituir piezas.

Cómo instalar el producto (imagen C - J)

Interconexiones (imagen K)

Producto	Interconexiones
BTTNTP-12W60	13
BTTNTP-22W60	10
BTTNTP-22W120	10
BTTNTP-28W150	8
BTTNTP-44W120	6
BTTNTP-55W150	6

Utilización del producto (imagen L)

Eliminación



El producto está diseñado para desecharlo por separado en un punto de recogida adecuado. No se deshaga del producto con la basura doméstica.

Para obtener más información, póngase en contacto con el vendedor o la autoridad local responsable de la eliminación de residuos.

PT

Guia de iniciação rápida

Painel de LED

BTTNTPxx



Para mais informações, consulte a versão alargada do manual on-line:

ned.is/bttntp-12w60

ned.is/bttntp-22w60

ned.is/bttntp-22w120

ned.is/bttntp-28w150

ned.is/bttntp-44w120

ned.is/bttntp-55w150

Utilização prevista

O BTTNTPxx da Nedis é um painel de LED que pode ser interligado em série.

Este produto destina-se a ser utilizado em interiores e exteriores.

Qualquer alteração do produto pode ter consequências em termos de segurança, garantia e funcionamento adequado.

Peças principais (imagem A)

- | | |
|----------------------------|-------------------------|
| 1 Painel de LED | 3 Buchas de parede (4x) |
| 2 Suportes de fixação (2x) | 4 Parafusos (4x) |

Medições (imagem B)

Produto	L (mm)	L1 (mm)
BTTNTP-12W60	600	280
BTTNTP-22W60	600	280
BTTNTP-22W120	1200	785
BTTNTP-28W150	1500	1020
BTTNTP-44W120	1200	785
BTTNTP-55W150	1500	1020

Instruções de segurança



Indicação de aviso de choque elétrico.

AVISO

- Certifique-se de que leu e compreendeu as instruções deste documento na íntegra antes de instalar ou utilizar o produto. Guarde a embalagem e este documento para referência futura.
- Utilize o produto apenas conforme descrito neste documento.
- Não utilize o produto caso uma peça esteja danificada ou defeituosa. Substitua imediatamente um produto danificado ou defeituoso.
- Os LED não podem ser substituídos.
- Não deixe cair o produto e evite impactos.
- Não exponha o produto à água ou humidade.
- Desligue o produto da fonte de alimentação antes de efetuar a manutenção ou substituir peças.

Instalação do produto (imagem C - J)

Interligações (imagem K)

Produto	Interligações
BTTNTP-12W60	13
BTTNTP-22W60	10
BTTNTP-22W120	10
BTTNTP-28W150	8
BTTNTP-44W120	6
BTTNTP-55W150	6

Utilização do produto (imagem L)

Eliminação



O produto deve ser eliminado separadamente num ponto de recolha apropriado. Não elimine este produto juntamente com o lixo doméstico.

Para obter mais informações, contacte o revendedor ou o organismo local responsável pela gestão de resíduos.

SV

Snabbstartsguide

LED-list

BTTNTPxx



För ytterligare information, se den utökade manualen online:

ned.is/bttntp-12w60

ned.is/bttntp-22w60

ned.is/bttntp-22w120

ned.is/bttntp-28w150

ned.is/bttntp-44w120

ned.is/bttntp-55w150

Avsedd användning

Nedis BTTNTPxx är en LED-list som kan sammankopplas i serier.

Produkten är avsedd för användning inomhus och utomhus.

Modifiering av produkten kan medföra konsekvenser för säkerhet, garanti och korrekt funktion.

Huvuddelar (bild A)

- | | |
|-------------------------|-------------------|
| 1 LED-list | 3 Väggluggar (4×) |
| 2 Monteringsfästen (2×) | 4 Skruvar (4×) |

Mått (bild B)

Produkt	L (mm)	L1 (mm)
BTTNTP-12W60	600	280
BTTNTP-22W60	600	280
BTTNTP-22W120	1200	785
BTTNTP-28W150	1500	1020
BTTNTP-44W120	1200	785
BTTNTP-55W150	1500	1020

Säkerhetsanvisningar



Indikering för varning för elchock.

VARNING

- Säkerställ att du har läst och förstått alla instruktioner i detta dokument innan du installerar och använder produkten. Behåll förpackningen och detta dokument som framtida referens.
- Använd produkten endast enligt anvisningarna i detta dokument.

- Använd inte produkten om en del är skadad eller defekt. Byt omedelbart ut en skadad eller defekt produkt.
- LED-lamporna kan inte bytas ut.
- Tappa inte produkten och skydda den mot slag.
- Exponera inte produkten till vatten eller fukt.
- Koppla bort produkten från kraftkällan före service och utbyte av delar.

Installera produkten (bild C - J)

Sammankopplingar (bild K)

Produkt	Sammankopplingar
BTTNTP-12W60	13
BTTNTP-22W60	10
BTTNTP-22W120	10
BTTNTP-28W150	8
BTTNTP-44W120	6
BTTNTP-55W150	6

Använda produkten (bild L)

Bortskaffning



Produkten är avsedd för separat insamling vid en lämplig återvinningscentral.

Släng inte denna produkt bland vanligt hushållsavfall.

För mer information, kontakta återförsäljaren eller lokal myndighet med ansvar för avfallshantering.

LED-valolista

BTTNTPxx



Katso tarkemmat tiedot käyttöoppaan laajemmasta verkkoversiosta:

ned.is/bttntp-12w60

ned.is/bttntp-22w60

ned.is/bttntp-22w120

ned.is/bttntp-28w150

ned.is/bttntp-44w120

ned.is/bttntp-55w150

Käyttötarkoitus

Nedis BTTNTPxx on LED-valolista, joka voidaan kytkeä sarjaan.

Tuote on tarkoitettu sekä sisä- että ulkokäyttöön.

Tuotteen muutokset voivat vaikuttaa turvallisuuteen, takuuseen ja asianmukaiseen toimintaan.

Tärkeimmät osat (kuva A)

- 1 LED-valolista
- 2 Kiinnitystelineet (2x)
- 3 Seinätulpat (4x)
- 4 Ruuvit (4x)

Mitat (kuva B)

Tuote	L (mm)	L1 (mm)
BTTNTP-12W60	600	280
BTTNTP-22W60	600	280
BTTNTP-22W120	1200	785
BTTNTP-28W150	1500	1020
BTTNTP-44W120	1200	785
BTTNTP-55W150	1500	1020

Turvallisuusohjeet



Ilmaisee sähköiskun vaaraa.

VAROITUS

- Huolehdi siitä, että olet lukenut ja ymmärtänyt tämän asiakirjan sisältämät ohjeet kokonaan ennen kuin asennat tuotteen tai käytät sitä. Säilytä pakkaus ja tämä asiakirja tulevaa tarvetta varten.
- Käytä tuotetta vain tässä asiakirjassa kuvatus mukaisesti.
- Älä käytä tuotetta, jos jokin sen osa on vaurioitunut tai viallinen. Vaihda vahingoittunut tai viallinen tuote välittömästi.
- LED-lamppuja ei voi vaihtaa.
- Varo pudottamasta ja tönäisemästä tuotetta.
- Älä altista tuotetta vedelle tai kosteudelle.
- Irrota tuote virtalähteestä ennen huoltoa ja osien vaihtamista.

Tuotteen asentaminen (kuvat C - J)

Kytkenät toisiinsa (kuvat K)

Tuote	Kytkenät toisiinsa
BTTNTP-12W60	13
BTTNTP-22W60	10
BTTNTP-22W120	10
BTTNTP-28W150	8
BTTNTP-44W120	6
BTTNTP-55W150	6

Tuotteen käyttäminen (kuva L)

Jätehuolto



Tämä tuote tulee toimittaa hävitettäväksi asianmukaiseen keräyspisteeseen. Tuotetta ei saa hävittää kotitalousjätteen mukana.

Lisätietoja antaa jälleenmyyjä tai paikallinen jätehuollosta vastaava viranomainen.

NO

Hurtigguide

LED-lyslis

BTTNTPxx



For mer informasjon, se den fullstendige bruksanvisningen på nett:

ned.is/bttntp-12w60

ned.is/bttntp-22w60

ned.is/bttntp-22w120

ned.is/bttntp-28w150

ned.is/bttntp-44w120

ned.is/bttntp-55w150

Tiltenkt bruk

Nedis BTTNTPxx er en LED-lyslis som kan kobles i serie.

Dette produktet er tiltenkt for både innendørs og utendørs bruk.

Eventuelle modifikasjoner av produktet kan ha konsekvenser for sikkerhet, garanti og funksjon.

Hoveddeler (bilde A)

- | | |
|-----------------------|--------------------|
| 1 LED-lyslis | 3 Veggplugger (4x) |
| 2 Festebraketter (2x) | 4 Skruer (4x) |

Mål (Bilde B)

Produkt	L (mm)	L1 (mm)
BTTNTP-12W60	600	280
BTTNTP-22W60	600	280
BTTNTP-22W120	1200	785
BTTNTP-28W150	1500	1020
BTTNTP-44W120	1200	785
BTTNTP-55W150	1500	1020

Sikkerhetsinstruksjoner



Indikerer fare for elektrisk støt.

ADVARSEL

- Sørg for at du har lest og forstått instruksjonene i dette dokumentet før du installerer eller bruker produktet. Ta vare på emballasjen og dette dokumentet for fremtidig referanse.
- Produktet skal kun brukes som beskrevet i dette dokumentet.
- Ikke bruk produktet hvis det er skadet eller defekt. Bytt ut et skadet eller defekt produkt med det samme.
- LED-lampene kan ikke skiftes ut.
- Ikke mist produktet, og forhindre at det slås borti andre gjenstander.
- Ikke utsett produktet for vann eller fuktighet.
- Koble produktet fra strømkilden før vedlikehold utføres og når deler skal skiftes ut.

Installasjon av produktet (bilde C - J)

Sammenkoblinger (Bilde K)

Produkt	Sammenkoblinger
BTTNTP-12W60	13
BTTNTP-22W60	10
BTTNTP-22W120	10
BTTNTP-28W150	8
BTTNTP-44W120	6
BTTNTP-55W150	6

Bruk av produktet (bilde L)

Kassering



Produktet må avhendes på egnede oppsamlingssteder. Du må ikke avhende produktet som husholdningsavfall.

Ta kontakt med leverandøren eller lokale myndigheter hvis du ønsker mer informasjon om avhending.

DA

Vejledning til hurtig start

LED-liste

BTTNTPxx



Yderligere oplysninger findes i den udvidede manual online:

ned.is/bttntp-12w60

ned.is/bttntp-22w60

ned.is/bttntp-22w120

ned.is/bttntp-28w150

ned.is/bttntp-44w120

ned.is/bttntp-55w150

Tilsigtet brug

Nedis BTTNTPxx er en LED-liste, som kan forbindes til hinanden i serier.

Dette produkt er beregnet til indendørs og udendørs brug.

Enhver modificering af produktet kan have konsekvenser for sikkerhed, garanti og korrekt funktion.

Hoveddele (billede A)

- | | | | |
|---|-----------------------|---|---------------|
| 1 | LED-liste | 3 | Vægplugs (4×) |
| 2 | Monteringsbeslag (2×) | 4 | Skruer (4×) |

Mål (billede B)

Produkt	L (mm)	L1 (mm)
BTTNTP-12W60	600	280
BTTNTP-22W60	600	280
BTTNTP-22W120	1200	785
BTTNTP-28W150	1500	1020
BTTNTP-44W120	1200	785
BTTNTP-55W150	1500	1020

Sikkerhedsinstruktioner



Indikation for at advare om elektrisk stød.

ADVARSEL

- Sørg for, at du har læst og forstået instruktionerne i dette dokument fuldt ud, før du installerer eller bruger produktet. Gem emballagen og dette dokument, så det sidenhen kan læses.
- Anvend kun produktet som beskrevet i denne vejledning.

- Brug ikke produktet, hvis det er skadet eller defekt. Udskift straks et skadet eller defekt produkt.
- LED'erne kan ikke udskiftes.
- Tab ikke produktet og undgå at støde det.
- Udsæt ikke produktet for vand eller fugt.
- Afbryd produktet fra strømkilden inden service, og når du udskifter dele.

Installation af produktet (billedet C - J)

Forbindelser (billede K)

Produkt	Forbindelser
BTTNTP-12W60	13
BTTNTP-22W60	10
BTTNTP-22W120	10
BTTNTP-28W150	8
BTTNTP-44W120	6
BTTNTP-55W150	6

Brug af produktet (billede L)

Bortskaffelse



Produktet skal afleveres på et passende indsamlingspunkt. Bortskaf ikke produktet sammen med husholdningsaffald.

For mere information, kontakt forhandleren eller den lokale myndighed der er ansvarlig for kontrol af affald.

LED-fénycső

BTTNTPxx



További információért lásd a bővített online kézikönyvet:

ned.is/bttntp-12w60

ned.is/bttntp-22w60

ned.is/bttntp-22w120

ned.is/bttntp-28w150

ned.is/bttntp-44w120

ned.is/bttntp-55w150

Tervezett felhasználás

A Nedis BTTNTPxx egy sorosan összekapcsolható LED-fénycső.

Ez a termék kültéri és beltéri használatra egyaránt megfelel.

A termék bármilyen módosítása befolyásolhatja a biztonságot, a jóállást és a megfelelő működést.

Fő alkatrészek (A kép)

- | | |
|------------------------|---------------------------|
| 1 LED-fénycső | 3 Fali csatlakozók (4 db) |
| 2 Tartókonzolok (2 db) | 4 Csavarok (4 db) |

Méretek (B ábra)

Termék	L (mm)	L1 (mm)
BTTNTP-12W60	600	280
BTTNTP-22W60	600	280
BTTNTP-22W120	1200	785
BTTNTP-28W150	1500	1020
BTTNTP-44W120	1200	785
BTTNTP-55W150	1500	1020

Biztonsági utasítások



Áramütés veszélyére való figyelmeztetés.

FIGYELMEZTETÉS

- Ügyeljen arra, hogy a termék telepítése vagy használata előtt figyelmesen elolvasta és megértette az ebben a dokumentumban található információkat. Tartsa meg a csomagolást és ezt a dokumentumot későbbi használatra.
- A terméket csak az ebben a dokumentumban leírt módon használja.
- Ne használja a terméket, ha valamelyik része sérült vagy hibás. A sérült vagy meghibásodott terméket azonnal cserélje ki.
- A LED-ek nem cserélhetők.
- Ne ejtse le a terméket és kerülje az ütődést.
- Óvja a terméket víztől vagy nedvességtől.
- Szerviz előtt és alkatrészek cseréjekor szakítsa meg a termék áramellátását.

A termék beüzemelése (C - J kép)

Összeköttetések (K ábra)

Termék	Összeköttetések
BTTNTP-12W60	13
BTTNTP-22W60	10
BTTNTP-22W120	10
BTTNTP-28W150	8
BTTNTP-44W120	6
BTTNTP-55W150	6

A termék használata (L kép)

Ártalmatlanítás



A terméket elkülönítve, a megfelelő gyűjtőhelyeken kell leselejtezni. Ne dobja ki a készüléket a háztartási hulladék közé. További információért lépjen kapcsolatba a forgalmazóval, vagy a hulladékkezelésért felelős helyi hatósággal.

PL

Przewodnik Szybki start

Listwa LED

BTTNTPxx



Więcej informacji znajdziesz w rozszerzonej instrukcji obsługi online:

ned.is/bttntp-12w60

ned.is/bttntp-22w60

ned.is/bttntp-22w120

ned.is/bttntp-28w150

ned.is/bttntp-44w120

ned.is/bttntp-55w150

Przeznaczenie

Nedis BTTNTPxx to listwa LED, którą można łączyć szeregowo.

Produkt jest przeznaczony do użytku w pomieszczeniach i na zewnątrz.

Wszelkie modyfikacje produktu mogą mieć wpływ na bezpieczeństwo, gwarancję i działanie.

Główne części (ilustracja A)

- | | |
|--------------------------|------------------------|
| 1 Listwa LED | 3 Kołki rozporowe (4x) |
| 2 Uchwyty montażowe (2x) | 4 Śrubki (4x) |

Pomiary (ilustracja B)

Produkt	L (mm)	L1 (mm)
BTTNTP-12W60	600	280
BTTNTP-22W60	600	280
BTTNTP-22W120	1200	785
BTTNTP-28W150	1500	1020
BTTNTP-44W120	1200	785
BTTNTP-55W150	1500	1020

Instrukcje bezpieczeństwa



Wskazanie ostrzegające przed porażeniem prądem elektrycznym.

OSTRZEŻENIE

- Przed zainstalowaniem lub użyciem produktu należy upewnić się, że instrukcje zawarte w niniejszym dokumencie zostały w pełni przeczytane i zrozumiane. Opakowanie oraz niniejszy dokument należy zachować na przyszłość.
- Produktu należy używać wyłącznie w sposób opisany w niniejszym dokumencie.
- Nie używaj produktu, jeśli jakkolwiek jego część jest zniszczona lub uszkodzona. Natychmiast wymień uszkodzony lub wadliwy produkt.
- Diody LED są niewymienialne.
- Nie upuszczaj produktu i unikaj uderzania go.
- Nie narażaj produktu na działanie wody lub wilgoci.
- Przed przystąpieniem do serwisowania i wymiany części odłączyć produkt od źródła zasilania.

Instalowanie produktu (Ilustracja C - J)

Ποłączenia (ilustracja K)

Produkt	Połączenia
BTTNTP-12W60	13
BTTNTP-22W60	10
BTTNTP-22W120	10
BTTNTP-28W150	8
BTTNTP-44W120	6
BTTNTP-55W150	6

Κορζυστιανε ζ προδυκτυ (ilustracja L)

Utylizacja



Προδυκτυ jest przeznaczony do oddzielnej zbiórki w odpowiednim punkcie odbioru. Nie należy pozbywać się produktu razem z odpadami gospodarstwa domowego. Aby uzyskać więcej informacji, należy skontaktować się ze sprzedawcą lub lokalnym urzędem odpowiedzialnym za gospodarkę odpadami.

EL

Οδηγός γρήγορης εκκίνησης

LED μπάρα φωτιστικό

BTTNTPxx



Για περισσότερες πληροφορίες δείτε το εκτενές online εγχειρίδιο:

ned.is/bttntp-12w60

ned.is/bttntp-22w60

ned.is/bttntp-22w120

ned.is/bttntp-28w150

ned.is/bttntp-44w120

ned.is/bttntp-55w150

Προοριζόμενη χρήση

Το Nedis BTTNTPxx είναι ένα LED μπάρα φωτιστικό που μπορεί να συνδεθεί σε σειρά.

Το προϊόν προορίζεται για εσωτερική και εξωτερική χρήση.

Οποιαδήποτε τροποποίηση του προϊόντος μπορεί να έχει επιπτώσεις στην ασφάλεια, την εγγύηση και τη σωστή λειτουργία.

Κύρια μέρη (εικόνα A)

- | | |
|------------------------------|--------------------------|
| 1 LED μπάρα φωτιστικό | 3 Επιτοίχια βύσματα (4x) |
| 2 Βραχίονες τοποθέτησης (2x) | 4 Βίδες (4x) |

Διαστάσεις (εικόνα B)

Προϊόν	L (mm)	L1 (mm)
BTTNTP-12W60	600	280
BTTNTP-22W60	600	280
BTTNTP-22W120	1200	785
BTTNTP-28W150	1500	1020
BTTNTP-44W120	1200	785
BTTNTP-55W150	1500	1020

Οδηγίες ασφάλειας



Ένδειξη προειδοποίησης για ηλεκτροπληξία.

ΠΡΟΕΙΔΟΠΟΙΗΣΗ

- Βεβαιωθείτε ότι έχετε διαβάσει και κατανοήσει αυτές τις οδηγίες πριν εγκαταστήσετε ή χρησιμοποιήσετε το προϊόν. Κρατήστε τη συσκευασία και το κείμενο για μελλοντική αναφορά.

- Χρησιμοποιείτε το προϊόν μόνο σύμφωνα με αυτό το έγγραφο.
- Μην χρησιμοποιείτε το προϊόν εάν οποιοδήποτε τμήμα του έχει ζημιά ή ελάττωμα. Αντικαταστήστε αμέσως ένα χαλασμένο ή ελαττωματικό προϊόν.
- Οι λυχνίες LED δεν αντικαθίστανται.
- Μην ρίχνετε κάτω το προϊόν και αποφύγετε τα τραντάγματα.
- Μην εκθέτετε το προϊόν σε νερό ή υγρασία.
- Αποσυνδέστε το προϊόν από το ρεύμα πριν από το σέρβις και κατά την αντικατάσταση εξαρτημάτων.

Εγκατάσταση του προϊόντος (εικόνα C - J)

Διασυνδέσεις (Εικόνα K)

Προϊόν	Διασυνδέσεις
BTTNTP-12W60	13
BTTNTP-22W60	10
BTTNTP-22W120	10
BTTNTP-28W150	8
BTTNTP-44W120	6
BTTNTP-55W150	6

Χρήση του προϊόντος (εικόνα L)

Απόρριψη



Το προϊόν προορίζεται για ξεχωριστή συλλογή σε κατάλληλο σημείο συλλογής. Μην απορρίπτετε το προϊόν μαζί με τα οικιακά απόβλητα.

Για περισσότερες πληροφορίες επικοινωνήστε με τον αντιπρόσωπό σας ή τις τοπικές αρχές διαχείρισης αποβλήτων.

LED lišta

BTTNTPxx



Viac informácií nájdete v rozšírenom návode online:

ned.is/bttntp-12w60

ned.is/bttntp-22w60

ned.is/bttntp-22w120

ned.is/bttntp-28w150

ned.is/bttntp-44w120

ned.is/bttntp-55w150

Určené použitie

Nedis BTTNTPxx je LED lišta, ktorú je možné zapojiť do série.

Tento výrobok je určený na použitie vo vnútornom a vonkajšom prostredí.

Každá zmena výrobku môže mať následky na bezpečnosť, záruku a správne fungovanie.

Hlavné časti (obrázok A)

- | | |
|-------------------------|------------------|
| 1 LED lišta | 3 Príchytky (4x) |
| 2 Montážne držiaky (2x) | 4 Skrutky (4x) |

Rozmery (obrázok B)

Produkt	L (mm)	L1 (mm)
BTTNTP-12W60	600	280
BTTNTP-22W60	600	280
BTTNTP-22W120	1200	785
BTTNTP-28W150	1500	1020
BTTNTP-44W120	1200	785
BTTNTP-55W150	1500	1020

Bezpečnostné pokyny



Symbol na výstrahu nebezpečenstva zasiahnutia elektrickým prúdom.

VAROVANIE

- Pred inštaláciou alebo použitím výrobku si nezabudnite prečítať a pochopiť všetky pokyny v tomto dokumente. Uchovajte obal a tento dokument pre potreby v budúcnosti.
- Výrobok používajte len podľa opisu v tomto dokumente.
- Výrobok nepoužívajte, ak je jeho časť poškodená alebo chybná. Poškodený alebo chybný výrobok okamžite vymeňte.
- LED diódy sa nedajú vymeniť.
- Dávajte pozor, aby vám výrobok nepadol a zabráňte nárazom.
- Výrobok nevystavujte vode alebo vlhkosti.
- Pred servisom a pri výmene dielcov odpojte výrobok od zdroja napájania.

Inštalácia výrobku (obrázok C - J)

Prepojenia (obrázok K)

Produkt	Prepojenia
BTTNTP-12W60	13
BTTNTP-22W60	10
BTTNTP-22W120	10
BTTNTP-28W150	8
BTTNTP-44W120	6
BTTNTP-55W150	6

Používanie tohto výrobku (obrázok L)

Likvidácia



Tento výrobok je určený na separovaný zber na vhodnom zbernom mieste.

Výrobok nelikvidujte spolu s komunálnym odpadom.

Ďalšie informácie získate od predajcu alebo miestneho úradu zodpovedného za nakladanie s odpadmi.

CS

Rychlý návod

LED lišta

BTTNTPxx



Více informací najdete v rozšířené příručce online:

ned.is/bttntp-12w60

ned.is/bttntp-22w60

ned.is/bttntp-22w120

ned.is/bttntp-28w150

ned.is/bttntp-44w120

ned.is/bttntp-55w150

Zamýšlené použití

BTTNTPxx značky Nedis je LED lišta, kterou lze při použití více kusů sériově propojit.

Tento výrobek je určen k použití ve vnitřních i vnějších prostorách.

Jakékoli úpravy výrobku mohou ovlivnit jeho bezpečnost, záruku a správné fungování.

Hlavní části (obrázek A)

- | | |
|-------------------------|------------------|
| 1 LED lišta | 3 Hmoždinky (4x) |
| 2 Montážní konzoly (2x) | 4 Šrouby (4x) |

Měření (obrázek B)

Produkt	L (mm)	L1 (mm)
BTTNTP-12W60	600	280
BTTNTP-22W60	600	280
BTTNTP-22W120	1200	785
BTTNTP-28W150	1500	1020
BTTNTP-44W120	1200	785
BTTNTP-55W150	1500	1020

Bezpečnostní pokyny



Varování před možností úrazu elektrickým proudem.

VAROVÁNÍ

- Před instalací či používáním výrobku si nejprve kompletně přečtěte pokyny obsažené v tomto dokumentu a ujistěte se, že jim rozumíte. Tento dokument a balení uschovejte pro případné budoucí použití.
- Výrobek používejte pouze tak, jak je popsáno v tomto dokumentu.
- Výrobek nepoužívejte, pokud je jakákoli část poškozená nebo vadná. Poškozený nebo vadný výrobek okamžitě vyměňte.
- LED nelze vyměnit.
- Zabraňte pádu výrobku a chraňte jej před nárazy.
- Nevystavujte výrobek působení vody ani vlhkosti.
- Před údržbou a výměnou součástí vždy odpojte výrobek od napájecího zdroje.

Instalace výrobku (obrázek C - J)

Propojení (obrázek K)

Produkt	Propojení
BTTNTP-12W60	13
BTTNTP-22W60	10
BTTNTP-22W120	10
BTTNTP-28W150	8
BTTNTP-44W120	6
BTTNTP-55W150	6

Použití výrobku (obrázek L)

Likvidace



Likvidaci tohoto produktu provádějte v příslušné sběrně. Nevyhazujte tento výrobek s komunálním odpadem.

Pro více informací se obraťte na prodejce nebo místní orgány odpovědné za nakládání s odpady.

RO

Ghid rapid de inițiere

Rigletă LED

BTTNTPxx



Pentru informații suplimentare, consultați manualul extins, disponibil online:

ned.is/bttntp-12w60

ned.is/bttntp-22w60

ned.is/bttntp-22w120

ned.is/bttntp-28w150

ned.is/bttntp-44w120

ned.is/bttntp-55w150

Utilizare preconizată

Produsul Nedis BTTNTPxx este o rigletă LED care poate fi interconectată în serie.

Acest produs este destinat pentru utilizare în interior și în exterior.

Orice modificare a produsului poate avea consecințe pentru siguranța, garanția și funcționarea corectă a produsului.

Piese principale (imagine A)

- | | |
|-------------------------|----------------------------|
| 1 Rigletă LED | 3 Suporturi de perete (4x) |
| 2 Cleme de montare (2x) | 4 Șuruburi (4x) |

Măsurători (imagine B)

Produs	L (mm)	L1 (mm)
BTTNTP-12W60	600	280
BTTNTP-22W60	600	280
BTTNTP-22W120	1200	785
BTTNTP-28W150	1500	1020
BTTNTP-44W120	1200	785
BTTNTP-55W150	1500	1020

Instrucțiuni de siguranță



Indicație pentru avertizarea împotriva șocurilor electrice.

AVERTISMENT

- Asigurați-vă că ați citit complet și că ați înțeles instrucțiunile din acest document înainte de a instala sau utiliza produsul. Păstrați ambalajul și acest document pentru a le consulta ulterior.
- Folosiți produsul exclusiv conform descrierii din acest document.

- Nu folosiți produsul dacă o piesă este deteriorată sau defectă. Înlocuiți imediat produsul deteriorat sau defect.
- LED-urile nu se pot înlocui.
- Nu lăsați produsul să cadă și evitați ciocnirile elastice.
- Nu expuneți produsul la apă sau umezeală.
- Deconectați produsul de la sursa electrică înainte de service și când înlocuiți piese.

Instalarea produsului (imagine C - J)

Interconexiuni (imagine K)

Produs	Interconexiuni
BTTNTP-12W60	13
BTTNTP-22W60	10
BTTNTP-22W120	10
BTTNTP-28W150	8
BTTNTP-44W120	6
BTTNTP-55W150	6

Utilizarea produsului (imagine L)

Eliminare



Produsul a fost creat pentru colectare separată la un punct de colectare adecvat. Nu eliminați produsul odată cu deșeurile menajere.

Pentru mai multe informații, contactați magazinul sau autoritatea locală responsabilă pentru gestionarea deșeurilor.

Nedis BV

De Tweeling 28, 5215 MC 's-Hertogenbosch
The Netherlands